



2020

ГОДОВОЙ ОТЧЕТ АО «ЭНЕРГОСЕРВИС

У т в е р ж д е н
Р е ш е н и е м г о д о в о г о О б щ е г о с о б р а н и я
а к ц и о н е р о в
А О «Э н е р г о с е р в и с В о л г и» 28.06.2021 г.
(р е ш е н и е П р а в л е н и я П О «Р о с с е т и В о л г а» 28.06.2021
г.
П р о т о к о л о т 29.06.2021 г. №. 380/2021)

П р е д в а р и т е л ь н о у т в е р ж д е н
Р е ш е н и е м С о в е т а д и р е к т о р о в
А О «Э н е р г о с е р в и с В о л г и» 28.05.2021
П р о т о к о л о т 31.05.2021 №. 98)

**Г О Д О В О Й О Т Ч Е Т
А К Ц И О Н Е Р Н О Г О
О Б Щ Е С Т В А
«Э Н Е Р Г О С Е Р В И С
В О Л Г И»
п о р е з у л ь т а т а м
2020 ф и н а н с о в о г о
г о д а**

Г Е Н Е Р А Л ь Н Ы Й Д И Р Е К Т О Р

В.А.

Р Е Ш Е Т Н И К О В

Г Л А В Н Ы Й Б У Х Г А Л Т Е Р

М.П.

П А В Л О В А

С А Р А Т О В 2021

О г л а в л е н и е

ОБРАЩЕНИЕ ПРЕДСЕДАТЕЛЯ СОВЕТА ДИРЕКТОРОВ	5
ОБРАЩЕНИЕ ГЕНЕРАЛЬНОГО ДИРЕКТОРА	7
РАЗДЕЛ 1. ОБЩИЕ СВЕДЕНИЯ. ПОЛОЖЕНИЕ ОБЩЕСТВА В ОТРАСЛИ	9
1.1. КРАТКАЯ ИСТОРИЯ РАЗВИТИЯ	9
1.2. МИССИЯ И СТРАТЕГИЯ	12
1.3. ЦЕЛЕВАЯ ГРУППА, КЛИЕНТЫ	14
1.4. КОНКУРЕНТНОЕ ОКРУЖЕНИЕ	10
1.5. ОСНОВНЫЕ ФАКТОРЫ РИСКА, СВЯЗАННЫЕ С ДЕЯТЕЛЬНОСТЬЮ ОБЩЕСТВА	17
РАЗДЕЛ 2. ОБЩИЕ СВЕДЕНИЯ. ПОЛОЖЕНИЕ ОБЩЕСТВА В ОТРАСЛИ	20
2.1. ОРГАНЫ УПРАВЛЕНИЯ И КОНТРОЛЯ ОБЩЕСТВА	20
2.2. ОБЩЕЕ СОБРАНИЕ АКЦИОНЕРОВ ОБЩЕСТВА	22
2.3. СОВЕТ ДИРЕКТОРОВ ОБЩЕСТВА	23
2.4. ГЕНЕРАЛЬНЫЙ ДИРЕКТОР ОБЩЕСТВА	29
2.5. РЕВИЗИОННАЯ КОМИССИЯ ОБЩЕСТВА	30
2.6. АУДИТОР	32
2.7. ОТЧЕТ О ЗАКЛЮЧЕННЫХ ОБЩЕСТВОМ В ОТЧЕТНОМ ГОДУ СДЕЛОК, ПРИЗНАВАЕМЫХ КРУПНЫМИ СДЕЛКАМИ ЗА 2019 ГОД	33
2.8. ОТЧЕТ О ВЫПЛАТЕ ОБЪЯВЛЕННЫХ (НАЧИСЛЕННЫХ) ДИВИДЕНДОВ 34	
РАЗДЕЛ 3. ОСНОВНЫЕ ПОКАЗАТЕЛИ ДЕЯТЕЛЬНОСТИ ОБЩЕСТВА ЗА 2020 ГОД	35
3.1. РЕЗУЛЬТАТЫ ПРОИЗВОДСТВЕННОЙ ДЕЯТЕЛЬНОСТИ ЗА 2020 ГОД	35
3.2. ИНФОРМАЦИЯ ОБ ИСПОЛНЕНИИ ОБЯЗАТЕЛЬСТВ ПО ОБЪЕКТАМ ТЕХНОЛОГИЧЕСКОГО ПРИСОЕДИНЕНИЯ В РАМКАХ ИСПОЛНЕНИЯ ИПР ПАО «РОССЕТИ ВОЛГА» ПО ИТОГАМ 2020 ГОДА	36
3.3. РЕЗУЛЬТАТЫ ФИНАНСОВО-ХОЗЯЙСТВЕННОЙ ДЕЯТЕЛЬНОСТИ ЗА 2020 ГОД	39
РАЗДЕЛ 4. РАСПРЕДЕЛЕНИЕ ПРИБЫЛИ	44
РАЗДЕЛ 5. ИНВЕСТИЦИОННАЯ ДЕЯТЕЛЬНОСТЬ	45
5.1. ОЦЕНКА ИНВЕСТИЦИОННОЙ ДЕЯТЕЛЬНОСТИ ЗА 2020 ГОД	45
5.2. ПЛАН ИНВЕСТИЦИОННОЙ ПРОГРАММЫ НА 2021 ГОД	33
РАЗДЕЛ 6. ЭНЕРГОСБЕРЕЖЕНИЕ	49
РАЗДЕЛ 7. ПЕРСПЕКТИВЫ РАЗВИТИЯ ОБЩЕСТВА	50
РАЗДЕЛ 8. ЗАКУПОЧНАЯ ДЕЯТЕЛЬНОСТЬ	52
8.1. НОРМАТИВНОЕ РЕГУЛИРОВАНИЕ ЗАКУПОЧНОЙ ДЕЯТЕЛЬНОСТИ	52
8.2. ПРИНЦИПЫ ПОСТРОЕНИЯ ЗАКУПОЧНОЙ ДЕЯТЕЛЬНОСТИ	53
8.3. СПОСОБЫ ПРОВЕДЕНИЯ ЗАКУПОЧНЫХ ПРОЦЕДУР	54
8.4. ЗАКУПКИ В ЭЛЕКТРОННОЙ ФОРМЕ	57
8.5. СТРУКТУРА ЗАКУПОК	58
8.6. ИНФОРМАЦИОННОЕ ОБЕСПЕЧЕНИЕ ЗАКУПОК	60

РАЗДЕЛ 9. КАДРЫ	62
9.1. ЧИСЛЕННОСТЬ ПЕРСОНАЛА	62
9.2. ОБУЧЕНИЕ ПЕРСОНАЛА	64
9.3. СВЕДЕНИЯ О СРЕДНЕЙ ЗАРАБОТНОЙ ПЛАТЕ	66
РАЗДЕЛ 10. СПРАВОЧНАЯ И КОНТАКТНАЯ ИНФОРМАЦИЯ	68
ПРИЛОЖЕНИЯ	

ОБРАЩЕНИЕ ПРЕДСЕДАТЕЛЯ СОВЕТА ДИРЕКТОРОВ

УВАЖАЕМЫЕ АКЦИОНЕРЫ!

Одной из важнейших задач развития электросетевого комплекса является реализация энергосберегающей политики, включающей надежное обеспечение населения и промышленности энергоресурсами, развитие энергосбережения, снижение удельных затрат на производство, передачу и использование энергоресурсов за счет применения энергосберегающих технологий и оборудования, сокращения потерь при передаче, распределении и потреблении энергоресурсов.

АО «Энергосервис Волги» продолжает оставаться одним из лидеров региона среди энергосервисных компаний, занимающихся реализацией мероприятий в области энергосбережения. В прошедшем году совместными усилиями руководства Компании и Совета директоров была продолжена большая работа для успешного осуществления деятельности Общества.

Одним из значимых достижений за прошедший год считаю заключение договора с ПАО «Россети Волга» на оказание услуг по своевременному и достоверному определению объемов фактически переданной (потребленной) электрической энергии по потребителям электроэнергии на объектах Приволжского производственного отделения.

Огромным шагом в развитии Общества было заключение и выполнение рамочных договоров с ПАО «Россети Волга» по строительно-монтажным и пуско-наладочным работам в части технологического присоединения объектов к электрическим сетям ПАО «Россети Волга».

Также в 2020 году АО «Энергосервис Волги» выполняло работы «под ключ» в части технологического присоединения объектов к электрическим сетям ПАО «Россети Волга» в Саратовской, Оренбургской, Пензенской, Ульяновской областях и в Чувашии.

Советом директоров Общества в отчетном году были проведены 10 заседаний, на которых было рассмотрено более 40 вопросов.

По итогам работы в 2020 году Обществом получены положительные финансовые результаты.

Выражаю искреннюю благодарность всему трудовому коллективу Общества за слаженную и эффективную работу.

Несмотря на сложные условия работы в период пандемии коронавируса (COVID-19) Общество продолжает ставить новые задачи по расширению своей деятельности, разработке и реализации новых технологических решений и типовых окупаемых проектов в области энергосбережения.

Подводя итоги 2020 года, хочу отметить, что деятельность Совета директоров способствовала эффективной работе Общества в 2020 году и была направлена на создание долгосрочной перспективы развития АО «Энергосервис Волги».

**С УВАЖЕНИЕМ,
ВЯЧЕСЛАВ ИГОРЕВИЧ КУЛИЕВ
ПРЕДСЕДАТЕЛЬ СОВЕТА ДИРЕКТОРОВ**



О Б Р А Щ Е Н И Е Г Е Н Е Р А Л Ь Н О Г О Д И Р Е К Т О Р А

У В А Ж А Е М Ы Е А К Ц И О Н Е Р Ы !

В 2020 году АО «Энергосервис Волги» продолжило выполнение работ по договорам с ПАО «Россети Волга» на выполнение строительного-монтажных работ в части технологического присоединения объектов электропотребления к сетям ПАО «Россети Волга».

Производственно-хозяйственная деятельность АО «Энергосервис Волги» в 2020 году была ориентирована на получение прибыли, желаемый результат был достигнут.

По итогам 2020 года:

- выручка составила 169 675 тыс. рублей;
- себестоимость – 162 872 тыс. рублей;
- управленческие расходы – 6 805 тыс. рублей;
- процентные и прочие доходы составили 234 тыс. рублей;
- прочие расходы - 77 тыс. рублей
- получена чистая прибыль в размере 98 тыс. рублей.

Все результаты деятельности Общества подтверждают, что мы успешно прошли 2020 год, выполнив поставленные перед Обществом задачи с хорошими экономическими и производственными результатами.

Для дальнейшего сохранения стабильного материального и финансового положения Обществом будут предприниматься меры по расширению рынка реализации услуг за счет освоения новых видов работ, определения целевых сегментов рынка энергосервисных услуг и выявление текущих потребностей заказчиков, разработки и реализации типовых краткосрочных быстроокупаемых энергосервисных контрактов.

С целью снижения влияния различных проблем, с которыми сталкивается Общество в результате производственной и финансово-хозяйственной деятельности, будут предприниматься меры по оптимизации текущих расходов компании, выявлению внутренних резервов.

С У В А Ж Е Н И Е М ,



ВИКТОР АЛЕКСАНДРОВИЧ РЕШЕТНИКОВ
ГЕНЕРАЛЬНЫЙ ДИРЕКТОР

РАЗДЕЛ 1. ОБЩИЕ СВЕДЕНИЯ. ПОЛОЖЕНИЕ ОБЩЕСТВА В ОТРАСЛИ

1.1. КРАТКАЯ ИСТОРИЯ РАЗВИТИЯ

Развитие энергоэффективности и энергосбережения является важным условием развития всей российской экономики и конкурентоспособности в современном мире.

Американский совет по энергоэффективной экономике (ACEEE) представил рейтинг энергоэффективности, в который вошли 25 стран с наиболее развитой экономикой. Место в рейтинге рассчитывается по сумме баллов, набранных в каждой категории: расход энергии в строительстве, промышленности, транспортной сфере, а также показатель общенациональной энергоэффективности. Первое место в рейтинге заняла Германия и Италия. Россия заняла 21-ю позицию, опередив Таиланд, ЮАР, ОАЭ и Саудовскую Аравию.

В настоящее время энергоемкость ВВП России в два раза выше среднемирового уровня и в три раза выше, чем в Германии и Японии. Высокая энергоемкость секторов экономики России определяется низким

уровнем внедрения энергосберегающих технологий. Внедрение энергоэффективных технологий позволяет максимально реализовать потенциал энергосбережения.

Повышение энергоэффективности и снижение энергоемкости происходит за счет совершенствования технологий (ввода нового с более высоким классом энергоэффективности и вывода из эксплуатации старого оборудования), изменением параметров загрузки производственного оборудования, сокращения потерь энергетических ресурсов при их передаче, снижением расхода энергии на производство конкретной энергетической услуги.

ЖКХ, бюджетный сектор, транспорт, промышленность, топливно-энергетический комплекс обладают большим потенциалом повышения энергоэффективности. Объекты бюджетной сферы ежегодно потребляют около 40 млн. т.у.т., что составляет 4% от суммарного потребления энергии в России. Высокие расходы

энергии в бюджетной сфере определяются недостаточной оснащённостью приборами учета и регулирования потребления энергоносителей, а также значительным износом объектов. Здания с предварительным классом энергетической эффективности E (пониженный), F (низкий) и G (очень низкий) занимают около 84 % от общего количества зданий, эксплуатируемых организациями бюджетного сектора.

На производство тепловой энергии для систем теплоснабжения расходуется около 320 млн. т.у.т., или 33% всего потребления первичной энергии в России, что равно потреблению первичной энергии в таких странах как Великобритания или Южная Корея. В системах теплоснабжения продолжают использоваться устаревшие технические решения, разработанные много лет назад, что приводит к неэффективному расходу энергетических ресурсов.

В системах электроснабжения также имеется большой потенциал экономии электроэнергии. В России на освещение

потребляется примерно 12% от всего объема потребления электроэнергии. Замена низкоэффективных светильников на энергоэффективные аналоги, позволит сэкономить до 200 млрд. рублей в год.

Путь к будущему благосостоянию России лежит только по траектории снижающейся энергоемкости.

Указом Президента РФ от 04.06.2008 года № 889 «О некоторых мерах по повышению энергетической и экологической эффективности российской экономики» поставлена задача снизить энергоемкость ВВП на 40% к 2020 году, решение которой предусматривает создание новых высокотехнологических сфер бизнеса, модернизацию промышленности, и, как следствие, создание эргономичной среды для жизнедеятельности граждан и улучшения экологии.

Для реализации реализованного потенциала энергосбережения в конце 2009 года был принят новый закон «Об энергосбережении и повышении энергетической эффективности и внесении изменений в отдельные

законодательные акты Российской Федерации» № 261-ФЗ от 23.11.2009 г.

Указанный Федеральный закон создает условия для развития энергосервисного бизнеса в России и организации компаний, оказывающих

услуги, направленные на повышение энергоэффективности за счет внедрения энергосберегающей продукции, прогрессивных технологий и современного оборудования.

АО «Энергосервис Волги» учреждено в соответствии с решением Совета директоров ОАО «МРСК Волги» от 23 декабря 2010 года (протокол от 27 декабря 2010 года № 12) и действует в соответствии с Гражданским кодексом Российской Федерации, Федеральным законом «Об акционерных обществах», иными нормативными правовыми актами Российской Федерации, Уставом Общества.

Общество является дочерним акционерным обществом ПАО «Россети Волга», являющимся единственным акционером Общества.

Уставный капитал Общества составляет 1 000 000 рублей.

Обществом размещены обыкновенные именные бездокументарные акции одинаковой номинальной стоимостью 1 рубль каждая в количестве 1 млн. штук.

Ведение реестра владельцев именных ценных бумаг АО «Энергосервис Волги» осуществляется в рамках договора об услугах регистратора Обществом с ограниченной ответственностью «Реестр-РН».

1.2. МИССИЯ И СТРАТЕГИЯ

Деятельность Общества направлена на создание инновационного и эффективного энергосберегающего комплекса, обеспечивающего потребности участников рынка электроэнергии в регионах присутствия.

Основными направлениями реализации стратегии Общества являются:

- изменение потребительского рынка в сфере потребления электроэнергии в сторону энергосберегающих технологий;
- формирование технической политики в области энергосбережения и распространение опыта применения энергоэффективных технологий;
- обеспечение потребителям требуемых показателей энергоэффективности;
- содействие развитию ценовой конкуренции на рынке России в области энергоэффективных систем и технологий;
- внедрение энергосберегающих технологий на основе энергосервисных контрактов.

Структура Общества позволяет осуществлять энергетическое обследование объектов генерации, транспортировки, распределения и потребления энергоресурсов, квалифицированный отбор и экспертизу проектов, проверку правильности определения потребностей в инвестициях, оценку объемов возможного энергосбережения и реализацию энергосервисных контрактов за счет инвестирования собственных и заемных средств.

Основные направления деятельности:

- поиск путей повышения эффективности использования энергоресурсов на промышленных предприятиях и в бюджетной сфере;
- оценка, анализ и уменьшение потерь в системах энергоснабжения промышленных предприятий и бюджетной сферы;
- реализация энергосберегающих проектов «под ключ»;
- разработка проектно-сметной документации и согласование (экспертиза) в соответствующих надзорных органах;
- осуществление гарантийных ремонтно-эксплуатационных функций для устойчивой и надежной работы объектов, находящихся в собственности заказчиков;

- производство электромонтажных работ на строящихся и реконструируемых объектах в качестве подрядчика и генподрядчика.

Общество несет ответственность за экологическую и технологическую безопасность производственной деятельности, соблюдение интересов акционеров, инвесторов и клиентов, поддерживает статус социально-ответственной компании перед обществом и государством.

Основной целью деятельности Общества является получение прибыли.

1.3. ЦЕЛЕВАЯ ГРУППА, КЛИЕНТЫ

В 2020 году Общество осуществляло деятельность по направлению выполнения прочих услуг по основной деятельности:

- выполнение работ по техническому присоединению потребителей к сетям ПАО «Россети Волга»;
- проверка выполнения мероприятий, направленных на снижение потерь в электросетевой компании, по договору с ООО «Торговый дом РИМ-РУС».

Обществом за 2020 год получена выручка в сумме **169 675** тыс. рублей.

СТРУКТУРА ВЫРУЧКИ



Основной доход в 2020 году получен по договорам с ПАО «Россети Волга» в размере 166 747 тыс. рублей, что составляет 98 % от совокупной выручки отчетного года. Выручка, полученная от ООО «Торговый Дом РИМ-РУС», составила 2 928 тыс. руб. или 2%.

1.4. КОНКУРЕНТНОЕ ОКРУЖЕНИЕ

Основным направлением по прочим видам деятельности является выполнение проектно-изыскательских, строительно-монтажных и пуско-наладочных работ по объектам энергетического комплекса. Данный сегмент рынка имеет уже исторически сформировавшуюся структуру. Требования к компаниям, работающим в данной сфере, очень высоки и определены на законодательном уровне. Конкурентное окружение АО «Энергосервис Волги» не одно десятилетие зарабатывало опыт, уважение и репутацию.

Обществом была поставлена и достигнута сложная цель по завоеванию своей ниши на рынке промышленного строительства. Чтобы соответствовать требованиям конкурентной среды, выполнены следующие мероприятия:

- осуществлено вступление в НП «Объединение организаций, осуществляющих подготовку проектной документации энергетических объектов, сетей и подстанций «Энергопроект», Ассоциацию «Объединение строительных организаций «Волга»;

- специалисты АО «Энергосервис Волги» прошли обучение и имеют все необходимые удостоверения, свидетельства, сертификаты и допуски по охране труда и промышленной безопасности в соответствии с требованиями законодательства.

ОРГАНИЗАЦИИ, ЗАНИМАЮЩИЕСЯ ПРОЕКТНЫМИ, СТРОИТЕЛЬНО-МОНТАЖНЫМИ И ПУСКОНАЛАДОЧНЫМИ РАБОТАМИ

Наименование организации	Юридический адрес	Телефон
ООО «Элтрейт»	г. Саратов, Проспект 50 лет Октября, д. 81А	(8452) 47-86-94
ООО «САМ-стройпроект»	г. Саратов, 3-й Московский проезд, д. 20А	(8452) 46- 21-46
ООО «Зевс»	г. Саратов, ул. Шелковичная, д.186	(8452) 48-87-30
ООО «Саратовэлектросетьремонт»	Саратовская область, Саратовский район, п. Тепличный, ул.	(8452) 94-25-00

	Комсомольская, д. 5	
ООО «ЭЛЕКТРОСЕРВИС»	г. Саратов, Белоглинская улица, дом 33, квартира 4	(8452) 68-01- 83

1.5. ОСНОВНЫЕ ФАКТОРЫ РИСКА, СВЯЗАННЫЕ С ДЕЯТЕЛЬНОСТЬЮ ОБЩЕСТВА

Деятельность Общества связана с рядом рисков, которые при определенных обстоятельствах могут оказать существенное влияние на производственные и финансовые результаты. Они определяются спецификой отрасли и деятельности Общества, политической и экономической ситуацией в стране и регионе. Политика Общества в области управления рисками направлена на своевременное выявление и предупреждение возможных рисков с целью минимизации их негативного влияния на результаты финансово-хозяйственной деятельности компании.

СТРАТЕГИЧЕСКИЕ РИСКИ

Страновые и региональные риски

Деятельность Общества осуществляется, в основном, на территории Приволжского федерального округа, где наблюдается высокий уровень конкуренции в сфере выполнения проектно-изыскательских и строительно-монтажных работ в энергетике. Политическую и социально-экономическую ситуацию в Приволжском ФО Общество оценивает в целом как стабильную. Риск стихийных бедствий, возможного прекращения транспортного сообщения, забастовок и других факторов регионального масштаба минимален.

Таким образом, Общество не прогнозирует значимого влияния страновых и региональных рисков на показатели финансово-хозяйственной деятельности.

Отраслевые риски

Основные перспективы развития Общества связаны с увеличением объема оказываемых услуг и доли Общества на рынке энергосбережения и промышленного строительства. На сегодняшний день конкуренция в сфере энергосбережения и энергоэффективных технологий достаточно высока. Поэтому основные риски Общества заключаются, в том, что отдельные конкуренты могут достичь преимуществ перед Обществом за счет снижения цен на конкурирующие товары и услуги, применения более эффективных и качественных технологий, лучшего доступа к финансовым ресурсам и рынкам капитала и т.д.

В целях минимизации указанных рисков Общество принимает меры по повышению конкурентоспособности

своих услуг, их качества, а также по созданию благоприятного делового имиджа компании.

ФИНАНСОВЫЕ РИСКИ

Валютные риски

В случае приобретения Обществом оборудования иностранного производства существует риск увеличения курса иностранных валют, что может привести к увеличению стоимости закупаемого оборудования. Минимизация риска достигается за счет исключения закупок оборудования иностранных производителей.

Вся сумма инвестиционных и операционных расходов Общества, расчеты на поставку товаров и услуг номинирована в национальной валюте и не относится к расчетам с иностранными поставщиками.

Риски, связанные с изменением процентных ставок

В условиях нестабильности мировых финансовых рынков существует вероятность повышения процентных ставок в РФ. Однако, колебания процентных ставок не окажут влияния на финансово-хозяйственную деятельность Общества, так как привлечение кредитов и займов в процессе деятельности и не планируется.

Инфляционные риски

Текущая экономическая ситуация характеризуется формажорными обстоятельствами, связанными с недопущением распространения на территории Российской Федерации короновирусной инфекции, на фоне ослабления курса рубля. Правительством РФ предпринимаются все меры для стабилизации курса рубля. Инфляция за 2020 год умеренна: по данным Минэкономразвития России рост цен в среднем за 2020 год оставался на уровне 4,91%.

Риски ликвидности

Деятельность АО «Энергосервис Волги» подвержена влиянию факторов рисков, которые могут привести к снижению ликвидности и финансовой устойчивости Общества. В связи с тем, что энергосервисные договоры (контракты) носят долгосрочный характер, наиболее значимым фактором является низкая платежная дисциплина контрагентов. В целях минимизации данного фактора Общество стремится к снижению сроков окупаемости энергосервисных договоров путем определения

оптимальных параметров осуществляемых энергосервисных мероприятий.

Риски, связанные с изменением налогового законодательства

Развитие налогового законодательства Российской Федерации, связанное с увеличением налоговой нагрузки, может привести к снижению чистой прибыли.

В этой связи планирование своей финансово-хозяйственной деятельности Общество намерено осуществлять в полном соответствии с налоговым законодательством с учетом изменений, которые могут быть внесены в действующие порядок и условия налогообложения.

ПРАВОВЫЕ РИСКИ

Функционирование в условиях постоянно изменяющейся с учетом специфики отрасли нормативной базы, появление нового субъектного состава, образующего инфраструктуру рынка электроэнергии, обуславливает усложнение договорных связей и взаимодействия, что влечет за собой возможность правовых рисков. В целом же, правовые риски, связанные с осуществляемой Обществом деятельностью, характерны для большей части субъектов предпринимательской деятельности. Для минимизации различного рода правовых рисков Общество в обязательном порядке осуществляет анализ заключаемых сделок.

РАЗДЕЛ 2. ОБЩИЕ СВЕДЕНИЯ. ПОЛОЖЕНИЕ ОБЩЕСТВА В ОТРАСЛИ

2.1. ОРГАНЫ УПРАВЛЕНИЯ И КОНТРОЛЯ ОБЩЕСТВА

Основными субъектами корпоративного управления АО «Энергосервис Волги» являются органы управления и контроля: Общее собрание акционеров, Совет директоров, Генеральный директор и Ревизионная комиссия Общества. Независимую проверку финансово-хозяйственной деятельности Общества проводит внешний аудитор.

ОБЩЕЕ СОБРАНИЕ АКЦИОНЕРОВ	высший орган управления
СОВЕТ ДИРЕКТОРОВ	орган управления, осуществляющий общее руководство деятельностью Общества
ГЕНЕРАЛЬНЫЙ ДИРЕКТОР	единоличный исполнительный орган, осуществляющий оперативное управление текущей деятельностью Общества
РЕВИЗИОННАЯ КОМИССИЯ	основной и постоянно действующий орган внутреннего контроля Общества, осуществляющий контроль за финансово-хозяйственной деятельностью
АУДИТОР	независимое лицо, осуществляющее проверку результатов финансово-хозяйственной деятельности Общества

Для своевременного и оперативного выполнения функции контроля за финансово-хозяйственной деятельностью Общества введена в действие «Политика внутреннего контроля АО «Энергосервис Волги».

Общество стремится соблюдать общепризнанные российские и международные принципы и правила корпоративного поведения, более детально сформулированные в Кодексе корпоративного управления, рекомендованного к применению письмом Центрального банка РФ от 10 апреля 2014 года №06-52/2463 «О Кодексе корпоративного управления».

В Обществе отсутствуют факты нарушения порядка и сроков проведения всех корпоративных процедур, прав и законных интересов акционеров, соблюдения требований законодательства в области обязательного раскрытия информации.

Информация о деятельности Общества раскрывается на регулярной основе на сайте <http://energoservis-volgi.ru>. Помимо публикаций значимой информации на собственном сайте Общества, АО «Энергосервис Волги» раскрывает информацию на странице службы раскрытия информации Интерфакс: <http://www.e-disclosure.ru>.

2.2. ОБЩЕЕ СОБРАНИЕ АКЦИОНЕРОВ ОБЩЕСТВА

Общее собрание акционеров является высшим органом управления Общества, принимает решения по наиболее важным вопросам деятельности АО «Энергосервис Волги», отнесенным к его компетенции Уставом Общества, а также в соответствии с Федеральным законом «Об акционерных обществах» и иными правовыми актами Российской Федерации.

Порядок созыва и проведения Общего собрания акционеров установлен Федеральным законом «Об акционерных обществах» и иными правовыми актами Российской Федерации, Уставом Общества и Положением о порядке созыва и проведения общих собраний акционеров АО «Энергосервис Волги».

В соответствии с пунктом 11.1 статьи 11 Устава АО «Энергосервис Волги» и подпунктом 5 пункта 22.2 статьи 22 Устава ПАО «Россети Волга» в период владения ПАО «Россети Волга» акциями Общества в размере 100% решения по вопросам, относящимся к компетенции Общего собрания акционеров, принимаются Правлением ПАО «Россети Волга».

В отчетном периоде состоялось одно Общее собрание акционеров.

На состоявшемся 29 июня 2020 года годовом Общем собрании акционеров Общества были подведены итоги деятельности Компании за 2019 год:

- утвержден годовой отчет и годовая бухгалтерская (финансовая) отчетность Общества за 2019 год;
- принято решение о распределении прибыли, в том числе о выплате дивидендов;
- утвержден аудитор Общества;
- избраны составы Совета директоров и Ревизионной комиссии Общества.

2.3. СОВЕТ ДИРЕКТОРОВ ОБЩЕСТВА

Совет директоров является коллегиальным органом управления, определяющим стратегию развития Общества и осуществляющим общее руководство деятельностью Общества, за исключением решения вопросов, отнесенных законодательством Российской Федерации и Уставом Общества к компетенции Общего собрания акционеров.

Деятельность Совета директоров регламентируется Федеральным законом «Об акционерных обществах» и иными правовыми актами Российской Федерации, Уставом и Положением о порядке созыва и проведения заседаний Совета директоров АО «Энергосервис Волги».

Совет директоров определяет основные стратегии развития Общества, обеспечивает реализацию и защиту прав и законных интересов акционеров Общества, а также регулярно оценивает деятельность исполнительного органа Общества.

В 2020 году состоялось 12 заседаний Совета директоров Общества. Все заседания прошли в форме заочного голосования.

В рамках своей компетенции Совет директоров принимал решения, определяющие основные направления деятельности Общества на 2020 год и на долгосрочную перспективу.

На заседаниях были рассмотрены и утверждены (одобрены):

- Бизнес-план АО «Энергосервис Волги» на 2021 год и прогнозные показатели на 2022-2025 годы;
- План закупки Общества на 2021 год;
- Программа страховой защиты Общества на 2021 год;
- Положение об обеспечении страховой защиты Общества;
- Антикоррупционная политика ДЗО ПАО «Россети Волга» в качестве внутреннего документа АО «Энергосервис Волги»;
- Организационная структура Общества в новой редакции.

В повестки дня заседаний Совета директоров регулярно включались и рассматривались вопросы производственно-финансовой деятельности Общества, рассматривались и утверждались отчеты Генерального директора по различным направлениям деятельности Общества и о выполнении решений Совета директоров.

В соответствии с Уставом Общества, количественный состав Совета директоров составляет 7 человек.

В 2020 году деятельность осуществляло два состава Совета директоров Общества.

СОВЕТ ДИРЕКТОРОВ, ДЕЙСТВУЮЩИЙ ДО 29 ИЮНЯ 2020 ГОДА¹

КУЛИЕВ ВЯЧЕСЛАВ ИГОРЕВИЧ Председатель Совета директоров	Заместитель Генерального директора по развитию и реализации услуг ПАО «МРСК Волги»
СОФИНСКИЙ АЛЕКСЕЙ ВАЛЕРИАНОВИЧ Заместитель Председателя Совета директоров	Заместитель Главного инженера ПАО «МРСК Волги»
РЕБРОВА НАТАЛИЯ ЛЕОНИДОВНА	Заместитель Генерального директора по корпоративному управлению ПАО «МРСК Волги»
ПУЧКОВА ИРИНА ЮРЬЕВНА	Заместитель Генерального директора по экономике и финансам ПАО «МРСК Волги»
РЕШЕТНИКОВ ВИКТОР АЛЕКСАНДРОВИЧ	Генеральный директор АО «Энергосервис Волги»
ФЕДОСЕЕВ АЛЕКСЕЙ ЮРЬЕВИЧ	Директор по финансам – начальник Департамента финансов ПАО «МРСК Волги»
ГВОЗДЕВ ВЯЧЕСЛАВ АНАТОЛЬЕВИЧ	Начальник Департамента реализации услуг и учета электроэнергии ПАО «МРСК Волги»

СОВЕТ ДИРЕКТОРОВ, ДЕЙСТВУЮЩИЙ ПОСЛЕ 29 ИЮНЯ 2020 ГОДА²

КУЛИЕВ ВЯЧЕСЛАВ ИГОРЕВИЧ Председатель Совета директоров	Заместитель Генерального директора по развитию и реализации услуг ПАО «МРСК Волги»
ПУЧКОВА ИРИНА ЮРЬЕВНА Заместитель Председателя Совета директоров	Заместитель Генерального директора по экономике и финансам ПАО «МРСК Волги»

¹ должности указаны на момент избрания

² должности указаны на момент избрания

РЕБРОВА НАТАЛИЯ ЛЕОНИДОВНА	Заместитель Генерального директора по корпоративному управлению ПАО «МРСК Волги»
СОФИНСКИЙ АЛЕКСЕЙ ВАЛЕРИАНОВИЧ	Заместитель главного инженера ПАО «МРСК Волги»
РЕШЕТНИКОВ ВИКТОР АЛЕКСАНДРОВИЧ	Генеральный директор АО «Энергосервис Волги»
ДУБОВ АНТОН ЮРЬЕВИЧ	Начальник Управления ценных бумаг и раскрытия информации Департамента корпоративного управления ПАО «Россети»
ГВОЗДЕВ ВЯЧЕСЛАВ АНАТОЛЬЕВИЧ	Начальник Департамента реализации услуги учета электроэнергии ПАО «МРСК Волги»

КУЛИЕВ ВЯЧЕСЛАВ ИГОРЕВИЧ
Председатель Совета
директоров

Родился в 1971 году. Окончил Поволжскую академию государственной службы имени

П.А. Столыпина. С декабря 2012 года по настоящее время является заместителем генерального директора по развитию и реализации услуг ПАО «МРСК Волги». Акциями Общества не владеет.

ПУЧКОВА ИРИНА ЮРЬЕВНА
Заместитель Председателя
Совета директоров

Родилась в 1963 году. Имеет два высших образования. Окончила Саратовский экономический институт по специальности

«Планирование промышленности» и Поволжскую академию государственной службы имени

П.А. Столыпина по специальности

«Государственное и муниципальное

управление». С 2011 года - заместитель генерального директора по экономике и финансам ПАО «МРСК Волги».

С 2009 года по настоящее время - член Совета директоров АО «ЧАК». Акциями Общества не владеет.

СОФИНСКИЙ АЛЕКСЕЙ
ВАЛЕРИАНОВИЧ

Родился в 1958 году. Окончил Саратовский ордена

Трудового Красного знамени политехнический институт по специальности «Электроснабжение

промышленных

предприятий». С 2009 года -

заместитель главного инженера ПАО «МРСК Волги». Акциями Общества не владеет.

РЕБРОВА НАТАЛИЯ
ЛЕОНИДОВНА

Родилась в 1960 году. Окончила

Саратовский политехнический институт по

специальности «Экономика и организация

машиностроительной деятельности». С 2009 года -

заместитель генерального директора по

корпоративному управлению ПАО «МРСК

Волги». Акциями Общества не владеет.

РЕШЕТНИКОВ ВИКТОР
АЛЕКСАНДРОВИЧ

Родился в 1955 году. В 1976 году закончил

Саратовский техникум Электронных приборов

им. П.Н. Яблочкова по специальности

«Электрооборудование промышленных предприятий

и установок». В 1987 году закончил

Саратовский политехнический институт

по специальности «Электроснабжение промышленных предприятий и городов». С 2015 года – Генеральный директор АО «Энергосервис Волги». Акциями Общества не владеет.

Волги». Акциями Общества не владеет.

ДУБОВ АНТОН ЮРЬЕВИЧ

Родился в 1986 году. В 2008 году закончил Юридический институт Костромского государственного технологического университета. В 2012 году окончил МГИМО (У) МИД РФ, Международный институт энергетической политики и дипломатии. С 2019 года – начальник управления ценных бумаг и раскрытия информации департамента корпоративного управления ПАО «Россети». Акциями Общества не владеет.

ГВОЗДЕВ ВЯЧЕСЛАВ АНАТОЛЬЕВИЧ

Родился в 1969 году. В 2009 году закончил Саратовское высшее военное командно-инженерное училище ракетных войск им. Героя Советского Союза генерал-майора А.И. Лизюкова, офицер с высшим военно-специальным образованием военного инженера-электромеханика. С 2015 года – начальник департамента реализации услуг и учета электроэнергии ПАО «МРСК

Общество не располагает сведениями о предъявлении исков к членам Совета директоров Общества.

В Обществе утверждено Положение о выплате членам Совета директоров Общества вознаграждений и компенсаций, где регламентируется порядок начисления и выплаты вознаграждений за участие в заседаниях Совета директоров.

Член Совета директоров может отказаться от получения вознаграждения, предусмотренного Положением о выплате членам Совета директоров, полностью или в определенной части путем направления соответствующего заявления на имя единоличного исполнительного органа (Генерального директора) Общества.

Обществом в 2020 году было выплачено вознаграждение членам Совета директоров АО «Энергосервис Волги» в размере 53 тыс. рубля, в том числе НДФЛ 7 тыс. рублей.

Компенсация расходов членам Совета директоров в 2020 году не выплачивалась.

2.4. ГЕНЕРАЛЬНЫЙ ДИРЕКТОР ОБЩЕСТВА

Генеральный директор осуществляет руководство текущей деятельностью АО «Энергосервис Волги» единолично, являясь ключевым звеном структуры корпоративного управления. Он считается гарантом достижения заявленных целей Общества и несет ответственность за реализацию принятой стратегии Общества.

В соответствии с Уставом Общества, к компетенции Генерального директора АО «Энергосервис Волги» относятся все вопросы руководства текущей деятельностью Общества, за исключением вопросов, отнесенных к компетенции Общего собрания акционеров и Совета директоров.

С 28 октября 2014 года исполняющим обязанности Генерального директора Общества назначен Решетников Виктор Александрович, а с 28 октября 2015 года он утвержден на должность Генерального директора Общества. Решетников Виктор Александрович с 1984 года занимает руководящие должности, такие как начальник Приволжского отделения ОП «Энергосбыт» АООТ «Саратовэнерго», начальник отдела технического аудита энергопотребителей Приволжского межрайонного отделения ОАО «Саратовэнерго», начальник Приволжского отделения Саратовского филиала ООО «Энергобаланс-Волга». С 2012 года по 2014 год работал в АО «Энергосервис Волги» начальником производственно-технического отдела.

Акциями Общества не владеет.

В 2020 году генеральному директору АО «Энергосервис Волги» годовое вознаграждение по итогам работы за 2019 год не выплачивалось.

2.5. РЕВИЗИОННАЯ КОМИССИЯ ОБЩЕСТВА

Ревизионная комиссия Общества является органом внутреннего контроля Общества, независимым от должностных лиц органов управления Общества, осуществляющим постоянный контроль за финансово-хозяйственной деятельностью Общества, органов управления, должностных лиц на предмет соответствия законодательству РФ, Уставу Общества и внутренним документам Общества.

Ревизионная комиссия действует в соответствии с Положением о Ревизионной комиссии Общества, отражающим права и обязанности, цели и задачи, структуру и состав комиссии.

В соответствии с Уставом Общества, количественный состав Ревизионной комиссии Общества составляет 3 человека.

В отчетном году контроль финансово-хозяйственной деятельности Общества осуществляло два состава Ревизионной комиссии.

РЕВИЗИОННАЯ КОМИССИЯ, ДЕЙСТВОВАВШАЯ ДО 29 ИЮНЯ 2020 ГОДА³

КЛИМОВА ЕЛЕНА ВИКТОРОВНА	Начальник Департамента внутреннего аудита ПАО «МРСК Волги»
УЛЬЯНИНА ЕЛЕНА ВАСИЛЬЕВНА	Ведущий бухгалтер отдела по методологии Департамента бухгалтерского и налогового учета и отчетности ПАО «МРСК Волги»
МЕЛЬНИКОВА ЮЛИЯ ВАДИМОВНА	Ведущий специалист Департамента внутреннего аудита ПАО «МРСК Волги»

РЕВИЗИОННАЯ КОМИССИЯ, ДЕЙСТВОВАВШАЯ С 29 ИЮНЯ 2020 ГОДА⁴

КЛИМОВА ЕЛЕНА ВИКТОРОВНА	Начальник Департамента внутреннего аудита ПАО «МРСК Волги»
УЛЬЯНИНА ЕЛЕНА ВАСИЛЬЕВНА	Ведущий бухгалтер отдела по методологии Департамента

³ должности указаны на момент избрания

⁴ должности указаны на момент избрания

	бухгалтерского и налогового учета и отчетности ПАО «МРСК Волги»
МЕЛЬНИКОВА ЮЛИЯ ВАДИМОВНА	Ведущий специалист Департамента внутреннего аудита ПАО «МРСК Волги»

Члены Ревизионной комиссии доли участия в уставном капитале Общества не имеют.

Общество не располагает сведениями о предъявленных исках к членам Ревизионной комиссии.

Форма, сроки, размер и порядок выплаты вознаграждений и компенсаций членам Ревизионной комиссии определяются в соответствии с принятым в Обществе Положением о выплате членам Ревизионной комиссии Общества вознаграждений и компенсаций.

Размер вознаграждений, выплаченных членам Ревизионной комиссии в 2020 году, составил 0 рубля.

2.6. АУДИТОР

В соответствии с протоколом №. 2 от 24 мая 2019 года, составленным по результатам открытого запроса предложений на право заключения договоров на оказание услуг аудита бухгалтерской отчетности ДЗО ПАО «Россети Волги» был заключен договор №.927/01-2020/41 от 25 августа 2020 года об оказании аудиторских услуг с АО «Аудиторский Дом» (далее – Аудитор), а также был проведен аудит Акционерного общества «Энергосервис Волги» за период с 01 января 2020 года по 31 декабря 2020 года. Общий размер выплаченного Аудитору вознаграждения за 2020 год составил 130 тысячи рублей.

2.7. ОТЧЕТ О ЗАКЛЮЧЕННЫХ ОБЩЕСТВОМ В ОТЧЕТНОМ ГОДУ СДЕЛОК, ПРИЗНАВАЕМЫХ КРУПНЫМИ СДЕЛКАМИ ЗА 2020 ГОД

В 2020 году сделки, признаваемые в соответствии с Федеральным законом «Об Акционерных обществах» крупными сделками, а также иные сделки, на совершение которых в соответствии с Уставом Общества распространяется порядок одобрения крупных сделок, Обществом не совершались.

2.8. ОТЧЕТ О ВЫПЛАТЕ ОБЪЯВЛЕННЫХ (НАЧИСЛЕННЫХ) ДИВИДЕНДОВ

В 2020 году по итогам 2019 года Общество выплатило дивиденды в размере 75 тыс. рублей, что составило 0,075 рубля на 1 обыкновенную акцию.

По итогам 2020 года Общество планирует направить на дивиденды прибыль в размере 49 тыс. рублей, что составит 0,049 рубля на 1 обыкновенную акцию.

Решение о выплате дивидендов по итогам 2020 года будет приниматься на годовом Общем собрании акционеров Общества в 2021 году.

РАЗДЕЛ 3. ОСНОВНЫЕ ПОКАЗАТЕЛИ ДЕЯТЕЛЬНОСТИ ОБЩЕСТВА ЗА 2020 ГОД

3.1. РЕЗУЛЬТАТЫ ПРОИЗВОДСТВЕННОЙ ДЕЯТЕЛЬНОСТИ ЗА 2020 ГОД

За 2020 год АО «Энергосервис Волги» получена выручка в сумме 169 675 тыс. рублей.

По прочему основному виду деятельности выполнены проектно-изыскательские, строительные-монтажные и пуско-наладочные работы по 125 объектам технологического присоединения по договорам с ПАО «Россети Волга» на общую сумму 166 747 тыс. рублей.

Также осуществлены работы по договору с ООО «Торговый дом РИМ-РУС» на сумму 2 928 тыс. руб., связанные с проверкой выполнения мероприятий, направленных на снижение потерь в электросетевой компании.

3.2. ИНФОРМАЦИЯ ОБ ИСПОЛНЕНИИ ОБЯЗАТЕЛЬСТВ ПО ОБЪЕКТАМ ТЕХНОЛОГИЧЕСКОГО ПРИСОЕДИНЕНИЯ В РАМКАХ ИСПОЛНЕНИЯ ИПР ПАО «РОССТИ ВОЛГА» ПО ИТОГАМ 2020 ГОДА

По состоянию на 01 января 2020 года у АО «Энергосервис Волга» находилось на реализации 15 объектов технологического присоединения в рамках исполнения инвестиционной программы ПАО «Россети Волга» на общую сумму 28 450 тыс. руб., из которых 3 объекта на 6 778 тыс. руб. с просроченными сроками исполнения по причине длительного согласования проектно-сметной документации, сложности организации работ в другом регионе.

В течении отчётного периода принято для исполнения 184 объекта технологического присоединения на 285 039 тыс. руб., при этом выполнены работы по 125 объектам на общую сумму 177 452 тыс. руб., в том числе с нарушением сроков на 101 объекте на 123 263 тыс. руб. по причине сложной эпидемиологической ситуации в связи с распространением коронавирусной инфекции.

На конец 2020 года на реализации находятся 72 объекта технологического присоединения на 106 108 тыс. руб. по следующим филиалам ПАО «Россети Волга»: «Саратовские распределительные сети», «Самарские распределительные сети», «Оренбургэнерго», «Пензаэнерго», из них с просроченными сроками исполнения 57 объектов на 56 331 тыс. руб. по причинам задержек согласования землеустроительных работ в условиях карантинных мер.

МОНИТОРИНГ ОБЯЗАТЕЛЬСТВ, ПРИНЯТЫХ ДЛЯ ИСПОЛНЕНИЯ АО
 «ЭНЕРГОСЕРВИС ВОЛГИ» ПО ОБЪЕКТАМ ТЕХНОЛОГИЧЕСКОГО
 ПРИСОЕДИНЕНИЯ ЗА 2020 ГОД (б е з НДС)

Филиал	ПО Филиала	Количество объектов на начало отчетного периода		в т.ч. количество объектов на начало отчетного периода истекшим сроком исполнения		Принято объектов в течение отчетного периода		Исполнено объектов в течение отчетного периода		в т.ч. исполнено с нарушением сроков		Количество объектов на конец отчетного периода		в т.ч. количество объектов на конец отчетного периода истекшим сроком исполнения	
		шт.	тыс. руб.	шт.	тыс. руб.	шт.	тыс. руб.	шт.	тыс. руб.	шт.	тыс. руб.	шт.	тыс. руб.	шт.	тыс. руб.
Саратовские РС		12	21 672	0	0	15	151 4715	10	90 754 4	88	64 480	62	51 894	51	28 575
	Правобережное ПО	9	17 961	0	0	36	33 726	21	18 094	15	13 608	24	31 979	14	13 635
	Приволжское ПО	3	3 710	0	0	70	73 486	55	47 608	53	41 716	18	8 725	18	8 725
	Прихоперское ПО	0	0	0	0	1	5 884	1	3 397	0	0	0	0	0	0
	Северо-Восточное ПО	0	0	0	0	8	11 192	8	9 479	2	1 369	0	0	0	0
	Центральное ПО	0	0	0	0	39	27 428	19	12 176	18	7 786	20	11 189	19	6 215
Самарские РС		0	0	0	0	2	7 254	0	0	0	0	2	7 254	2	7 254
	Самарское ПО	0	0	0	0	1	1 342	0	0	0	0	1	1 342	1	1 342
	Волжское ПО	0	0	0	0	1	5 912	0	0	0	0	1	5 912	1	5 912
Ульяновские РС		0	0	0	0	1	13 279	1	13 279	0	0	0	0	0	0
	Барышское ПО	0	0	0	0	1	13 279	1	13 279	0	0	0	0	0	0
Оренбургэнерго		0	0	0	0	14	72 202	12	63 151	6	48 647	3	19 677	3	19 677
	Оренбургское ПО	0	0	0	0	9	50 821	7	48 284	5	44 791	2	15 822	2	15 822
	Центральное ПО	0	0	0	0	5	21 380	5	14 867	1	3 856	1	3 856	1	3 856
Пензаэнерго		3	6 778	3	6 778	12	40 458	7	10 136	7	10 136	5	27 283	1	825
	Каменское ПО	0	0	0	0	1	825	0	0	0	0	1	825	1	825
	Нижнеомовское ПО	1	1 406	1	1 406	0	0	0	0	0	0	0	0	0	0

Пензенское ПО	2	5 372	2	5372	11	39 633	7	10 136	7	10 136	4	26 458	0	0
Чувашэнерго	0	0	0	0	1	131	1	131	0	0	0	0	0	0
Северное ПО	0	0	0	0	1	131	1	131	0	0	0	0	0	0
ИТОГО	15	28 450	3	6778	18	285	12	177	10	123	72	106	57	56 331
					4	039	5	452	1	263		108		

3.3. РЕЗУЛЬТАТЫ ФИНАНСОВО-ХОЗЯЙСТВЕННОЙ ДЕЯТЕЛЬНОСТИ ЗА 2020 ГОД

ОСНОВНЫЕ РЕЗУЛЬТАТЫ ДЕЯТЕЛЬНОСТИ

№. п/п	Показатели	2018	2019	2020	Отклонение 2020/2018		Отклонение 2020/2019	
		факт	факт	факт	абс.	%	абс.	%
1. Основные результаты деятельности								
1.1.	Выручка всего, тыс. руб.	24 230	11 110	169 675	145 445	600	158 565	1 427
1.1.1.	в т.ч. ПАО «Россети Волга»	23 615	8 378	166 747	143 132	606	158 369	1 890
1.2.	Прибыль от продаж, тыс. руб.	623	-2 367	-2	-625	-	2 365	-
1.3.	Чистая прибыль, тыс. руб.	723	149	98	-625	-86	-51	-34
1.4.	Чистые активы на конец периода, тыс. руб.	44 578	44 365	44 388	-190	-0,4	23	0,1
1.5.	Краткосрочные обязательства, тыс. руб.	1 346	6 555	112 457	111 111	8255	105 902	1 616
1.6.	Объем капитальных вложений, тыс. руб.	0	0	29 167	29 167	-	29 167	-
1.7.	Дивиденды, тыс. руб.	362	75	49	-313	-86	-26	-35
1.8.	Чистая прибыль на 1 акцию, руб.	0,72	0,15	0,10	-0,62	-86	-0,05	-33
1.9.	Дивиденды на 1 акцию, руб.	0,362	0,075	0,049	-0,313	-86	-0,026	-35
2. Финансовые коэффициенты и индикаторы								
2.1.	Рентабельность собственного капитала (ROE), %	1,62	0,33	0,22	-1,40	-	-0,11	-
2.2.	Рентабельность активов (ROTA), %	2,57	-0,54	0,10	-2,47	-	0,64	-
2.3.	Рентабельность продаж, %	2,57	-21,31	0,00	-2,57	-	21,31	-
2.4.	Коэффициент текущей ликвидности	32,58	7,46	1,12	-31,46	-	-6,34	-

2.5.	Коэффициент финансовой независимости	0,97	0,87	0,28	-0,69	-	-0,59	=
------	--	------	------	------	-------	---	-------	---

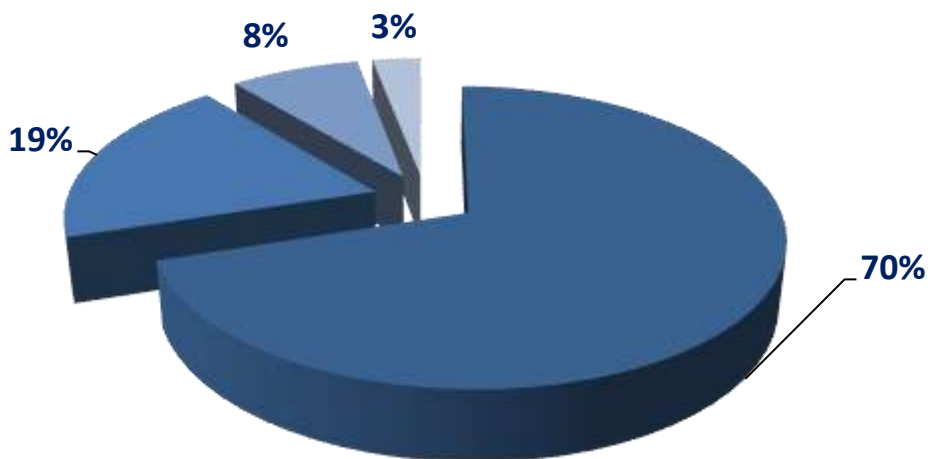
Основные экономические показатели деятельности общества за 2020 год представлены в бюджете доходов и расходов.

БЮДЖЕТ ДОХОДОВ И РАСХОДОВ

№ п/п	Показатели	2018	2019	2020	Отклонени е 2020/2018		Отклонен ие 2020/2019	
		фак т	фак т	факт	абс.	%	абс.	%
1.	Выручка от реализации - всего	24 230	11 110	169 675	145 445	600	158 565	1 427
1.1.	энергетические обследования	23 615	6 430	0	-23 615	-100	-6 430	-100
1.1.1.	ПАО «Россети Волга»	23 615	4 907	0	-23 615	-100	-4 907	-100
1.2.	энергетические контракты	615	1 209	0	-615	-100	-1 209	-100
1.3.	прочая продукция (услуги) основной деятельности	0	3 471	169 675	169 675	-	166 204	4 788
1.3.1.	ПАО «Россети Волга»	0	3 471	166 747	166 747	-	163 276	4 704
2.	Себестоимость - всего	18 009	8 461	162 872	144 863	804	154 411	1 825
2.1.	Материальные расходы	30	2 814	114 493	114 463	-	111 679	3 967
2.2.	Работы и услуги производственног о характера	12 959	2 110	4 448	-8 511	-66	2 338	111
2.3.	Амортизация	0	0	0	0	-	0	-
2.4.	Расходы на персонал	4 512	3 031	12 354	7 842	174	9 323	308
2.5.	Налоги и сборы	0	0	0	0	-	0	-
2.6.	Расходы на командировки и представительски е расходы	0	0	13	13	-	13	-
2.7.	Расходы на аренду имущества	0	201	31 067	31 067	-	30 866	-
2.8.	Расходы на страхование	11	9	85	74	673	76	844
2.9.	Услуги сторонних организаций	38	44	162	124	326	118	268
2.10.	Другие расходы	459	251	252	-207	-45	1	0
3.	Валовая прибыль (убыток)	6 220	2 649	6 803	583	9	4 154	157
4.	Управленческие расходы	5 598	5 017	6 805	1207	22	1 788	36

5.	Коммерческие расходы	0	0	0	0	-	0	-
6.	Прибыль (убыток) от продаж	623	-2 367	-2	-625	-	2 365	-
7.	Процентные доходы	781	979	234	-547	-70	-745	-76
8.	Прочие доходы	1 073	1 191	2	-1 071	-	-1 189	-
9.	Процентные расходы	0	0	0	0	-	0	-
10.	Прочие расходы	1 298	79	77	-1 221	-94	-2	-3
11.	Прибыль до налогообложения	1 179	-275	158	-1 021	-87	433	-157
12.	Налог на прибыль и иные аналогичные обязательные платежи	456	-425	60	-396	-87	485	-
13.	Чистая прибыль	723	149	98	-625	-86	-51	-34

СТРУКТУРА СЕБЕСТОИМОСТИ



- материальные расходы 70%
- расходы на аренду имущества 19%
- расходы на персонал 8%
- работы и услуги производственного характера 3%

За 2020 год затраты Общества, относимые на себестоимость, составили 162 872 тыс. руб. Наибольший удельный вес в структуре затрат за 2020 год приходится на следующие статьи:

- «материальные расходы» - 70% или 114 493 тыс. руб.;
- «расходы на аренду имущества» - 19% или 31 067 тыс. рублей;
- «работы и услуги производственного характера» - 3% или 4 448 тыс. руб.;
- «расходы на персонал» - 8% или 12 354 тыс. руб.

Для выполнения обязательств по договорам с ПАО «Россети Волга» в части выполнения работ по технологическому присоединению объектов электропотребления к сетям ПАО «Россети Волга» были приобретены товарно-

материальные ценности (КТП, СИП, опоры, арматура), привлечены субподрядные организации для выполнения геодезических работ, контрольно-измерительных испытаний, заключены договоры аренды спецтехники с экипажем.

Процентные доходы за 2020 год получены в размере 234 тыс. руб. Данные доход получен от размещения на неснижаемый остаток денежных средств, находящихся на расчетном счете.

Прочие доходы составили за 2020 год 2 тыс. руб. и возникли по статье «Ошибки прошлых лет» в связи с корректировкой расходов за услуги сотовой связи за 2019 год.

Прочие расходы составили 77 тыс. руб., в том числе:

- расходы на оплату труда работников [redacted] производственной сферы из прибыли - 10 тыс. руб.;

- расходы социального характера - 44,2 тыс. руб.;

- невозмещаемый НДС - 1,9 тыс. руб.;

- оплата услуг кредитных организаций - 8,4 тыс. руб.;

- убытки прошлых периодов, выявленные в

отчетном периоде - 5 тыс. руб.;

- другие прочие расходы - 7 тыс. руб. - детские новогодние подарки.

Чистая прибыль по итогам 2020 года составила 98 тыс. руб.

РАЗДЕЛ 4. РАСПРЕДЕЛЕНИЕ ПРИБЫЛИ

По результатам финансовой деятельности Обществом за 2020 год была получена чистая прибыль в размере 98 тыс. рублей, распределение которой планируется следующим образом:

Показатели	тыс. руб.
Чистая прибыль отчетного периода:	98
Распределить на:	
Резервный фонд	-
Дивиденды	49
Прибыль на развитие	49

РАЗДЕЛ 5. ИНВЕСТИЦИОННАЯ ДЕЯТЕЛЬНОСТЬ

5.1. ОЦЕНКА ИНВЕСТИЦИОННОЙ ДЕЯТЕЛЬНОСТИ ЗА 2020 ГОД

Общий объем инвестиций АО «Энергосервис Волги» за 2020 год составил 35 000 тыс. руб. с НДС.

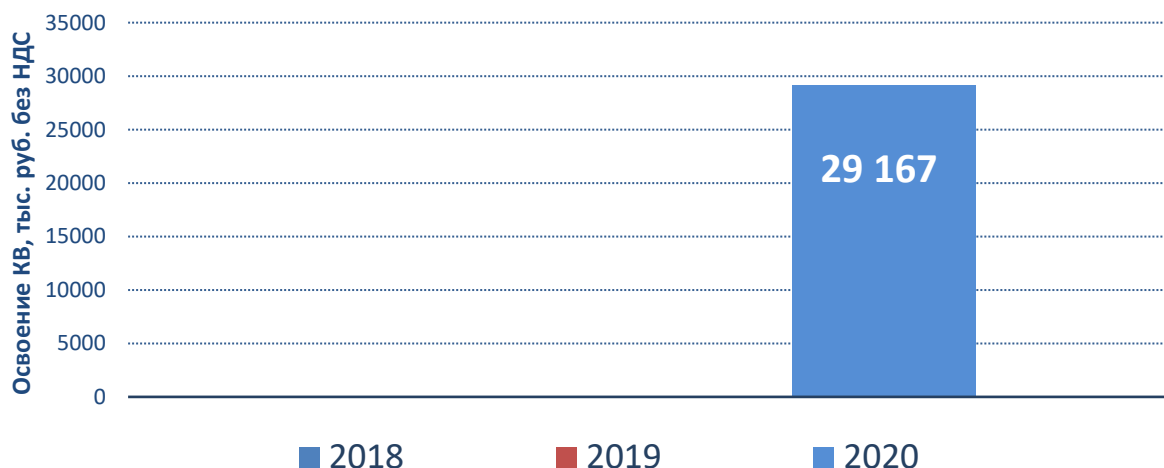
Наименование ДЗО	2020 г.		
	Капитальные вложения	Ввод ОФ	Финансирование
	тыс. руб. без НДС	тыс. руб. без НДС	тыс. руб. с НДС
АО «Энергосервис Волги»	29 167	29 167	0

Динамика капитальных вложений в 2020 г. представлена в таблице.

ДИНАМИКА ОБЪЕМОВ КАПИТАЛЬНЫХ ВЛОЖЕНИЙ (БЕЗ НДС)

Показатель	2018 год	2019 год	2020 год
Капитальные вложения (тыс. руб.)	0	0	29 167

ДИНАМИКА ОБЪЕМОВ КАПИТАЛЬНЫХ ВЛОЖЕНИЙ (БЕЗ НДС)

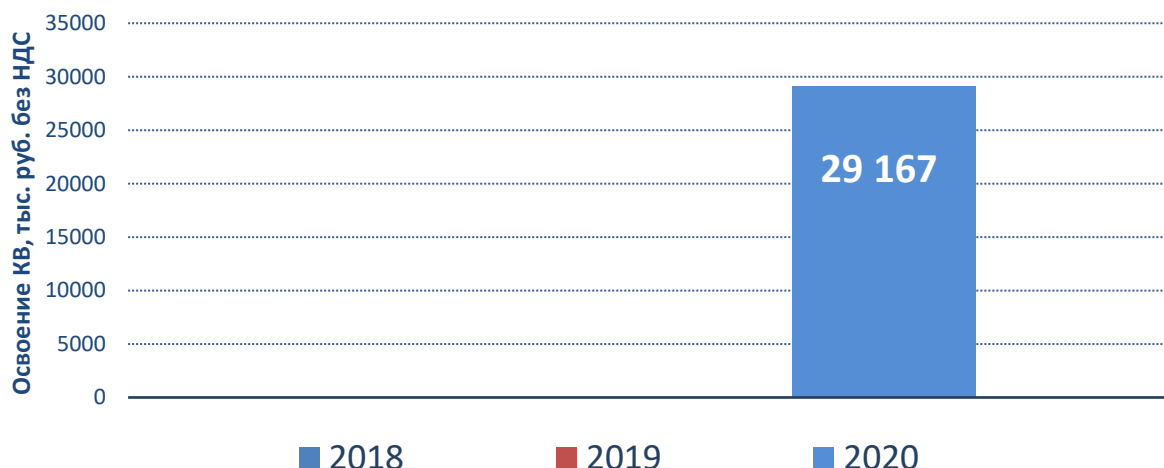


Динамика объемов ввода основных фондов в 2020 г. представлена в таблице.

ДИНАМИКА ОБЪЕМОВ ВВОДА ОСНОВНЫХ ФОНДОВ, ТЫС. РУБ.

Показатель	2018 год	2019 год	2020 год
Капитальные вложения (тыс. руб.)	0	0	29 167

ДИНАМИКА ОБЪЕМОВ ВВОДА ОСНОВНЫХ ФОНДОВ, ТЫС. РУБ.



Инвестиционная программа на 2020 год не планировалась. По факту 2020 года было приобретено 100 штук приборов коммерческого учета на общую сумму 35 000 тыс. руб. с НДС.

Наименование объекта	Освоение капитальных вложений, тыс. руб. без НДС			Причины отклонения
	План	Факт	% отклонений	
Прибор коммерческого учета (100 шт.)	0	29167	100	Заключение Договора возмездного оказания услуг №2091-001097 от 01.09.2020 г. с ПАО «Россети Волга»

Объем инвестиции в основной капитал в 2020 году связан с заключением Договора возмездного оказания услуг №2091-001097 от 01.09.2020 г. с ПАО «Россети Волга».

В рамках Договора АО «Энергосервис Волги» своими силами, средствами, с использованием своих материалов, специального инструмента и оборудования оказывает услуги по своевременному и достоверному определению объемов фактически переданной (потребленной) электрической активной/реактивной энергии (мощности) по потребителям электроэнергии, технологически присоединенным к электросетевым объектам Заказчика, по уровню напряжения 6-10 кВ (на границе балансовой принадлежности и эксплуатационной ответственности сторон), направленные на снижение технологического расхода (потерь) электроэнергии при ее передаче в электрических сетях Заказчика.

Финансирование инвестиций в 2020 году не осуществлялось.

5.2. ПЛАН ИНВЕСТИЦИОННОЙ ПРОГРАММЫ НА 2021 ГОД

Капитальные вложения на 2021 год планируются по направлению технического перевооружения и реконструкции в сумме 657 тыс. руб.

Общество планирует приобрести:

- Тахеометр Leica TS03 R500 5”
стоимостью 542 тыс. руб.;

- МФУ светодиодный
цветной A3 Xerox VersaLink C7020
стоимостью 115 тыс. руб.



Источниками финансирования инвестиций является амортизация.

РАЗДЕЛ 6. ЭНЕРГОСБЕРЕЖЕНИЕ

Для осуществления производственной деятельности АО «Энергосервис Волги» арендует офисное помещение на основании договора. Оплата за потребленный объем энергоресурсов в 2020 году (электроэнергия, тепловая энергия, вода) производилась по договору и включена в арендную плату.

В производственной деятельности АО «Энергосервис Волги» на основании договора использует привлеченный транспорт, поэтому потребление и оплата за горюче-смазочные материалы отсутствует.

РАЗДЕЛ 7. ПЕРСПЕКТИВЫ РАЗВИТИЯ ОБЩЕСТВА

Основная цель деятельности Общества – получение прибыли от реализации услуг на рынке строительства объектов энергетического хозяйства посредством выявления потребности и удовлетворения спроса путем проведения мероприятий, направленных на реализацию государственной политики в сфере энергосбережения и повышения энергоэффективности.

Основными направлениями развития производственной деятельности Общества будут являться:

- реализация и продвижение новых инновационных технологических решений в области энергосбережения и рационального использования энергоресурсов.

- разработка краткосрочных и перспективных программ повышения эффективности использования энергоресурсов на промышленных предприятиях, объектах энергетики, ЖКХ и бюджетной сферы;

- разработка мероприятий по уменьшению потерь в системах энергоснабжения и энергопотребления промышленных предприятий, объектов энергетики, ЖКХ и бюджетной сферы, в том числе:

- энергетическое обследование систем энергоснабжения;

- оценка потенциала энергосбережения при внедрении новых технологических процессов и энергоэффективного оборудования;

- разработка типовых мероприятий по совершенствованию энергетического хозяйства;

- разработка комплексных энергосберегающих проектов по уменьшению потребления электроэнергии, тепла, газа, воды и других энергоносителей;

- формирование портфеля заказов для реализации долгосрочных энергосервисных контактов, в том числе и по филиалам ПАО «МРСК Волги»;

- реализация «под ключ» энергосберегающих проектов, в том числе:

- осуществление функций генерального подрядчика энергосберегающего проекта;

- проведение проектных, монтажных и пуско-наладочных работ;

- выбор и поставка энергоэффективного оборудования;

- разработка проектно-сметной документации энергосберегающих проектов.

РАЗДЕЛ 8. ЗАКУПОЧНАЯ ДЕЯТЕЛЬНОСТЬ

8.1. НОРМАТИВНОЕ РЕГУЛИРОВАНИЕ ЗАКУПОЧНОЙ ДЕЯТЕЛЬНОСТИ

Основные положения политики АО «Энергосервис Волги» в области закупочной деятельности в 2020 году регламентированы Единым стандартом закупок ПАО «Россети» (Положение о закупке), принятого в качестве внутреннего документа Общества и утвержденного Советом директоров АО «Энергосервис Волги» (протокол заседания Совета директоров Общества № 72 от 29 декабря 2018 года).

Данные Положения регламентируют процедуры закупки любых товаров, работ и услуг (далее - продукции) за счет средств АО «Энергосервис Волги».

В АО «Энергосервис Волги» создан Центральный закупочный орган, определены источники публикации официальных извещений о проведении конкурентных процедур.

В 2020 году закупки осуществлялись согласно Плану закупок Общества (протокол заседания Совета директоров № 82 от 30 декабря 2019 года), а также проведением внеплановых закупочных процедур исходя из нужд и потребностей Общества в рамках Федерального закона от 18 июля 2011 года № 223-ФЗ «О закупках товаров, работ, услуг отдельными видами юридических лиц».

Кроме того, закупочная деятельность в АО «Энергосервис Волги» регламентируется следующими нормативными документами:

- Гражданским законодательством РФ, определяющим правовое поле по закупочной деятельности;
- Приказами, указаниями, распоряжениями ПАО «МРСК Волги», «Энергосервис Волги»;
- Планом закупки АО «Энергосервис Волги»;
- Нормативно-техническими документами (стандарты, технические условия, руководящие документы).

8.2. ПРИНЦИПЫ ПОСТРОЕНИЯ ЗАКУПОЧНОЙ ДЕЯТЕЛЬНОСТИ

Регламентация процедуры закупок применяется в целях обеспечения целевого и эффективного расходования денежных средств АО «Энергосервис Волги», а также получения экономически обоснованных затрат (рыночных цен на продукцию) и предотвращения возможных злоупотреблений со стороны закупающих сотрудников.

Регламентация закупочной деятельности:

- построена на разумном использовании специальных приемов для целенаправленного усиления действия рыночных законов в каждом случае закупки;

- осуществляется путем применения обязательных процедур, которые должны выполняться закупающими сотрудниками при каждой закупке стоимостью выше определенного значения. Данные процедуры предполагают:

- тщательное планирование потребности в продукции;

- анализ рынка;

- действия, направленные на достижение разумного уровня конкуренции среди потенциальных поставщиков там, где это возможно, а где невозможно – повышенный внутренний контроль;

- честный и разумный выбор наиболее предпочтительных предложений при комплексном анализе выгоды и издержек (прежде всего цены и качества продукции);

- контроль за исполнением договора и использованием приобретенной продукции;

- базируется на системном подходе, который означает для АО «Энергосервис Волги» наличие:

- регламентирующей среды;

- установленной организационной структуры управления закупками и их контроля;

- подготовленные кадры для проведения закупок;

- налаженной инфраструктуры закупок;

- соблюдение корпоративного единства правил закупок;

- полномочия и ответственность закупающих сотрудников.

8.3. СПОСОБЫ ПРОВЕДЕНИЯ ЗАКУПОЧНЫХ ПРОЦЕДУР

Единым стандартом закупок ПАО «Россети» предусмотрены следующие способы проведения закупочных процедур:

Конкурентные способы закупок:

а) конкурс (открытый конкурс, конкурс в электронной форме, закрытый конкурс в электронной форме, закрытый конкурс в неэлектронной форме);

б) аукцион (открытый аукцион, аукцион в электронной форме, закрытый аукцион в электронной форме, закрытый аукцион в неэлектронной форме);

в) запрос предложений (запрос предложений в электронной форме, закрытый запрос предложений в электронной форме, закрытый запрос предложений в неэлектронной форме);

г) запрос котировок (запрос котировок в электронной форме, закрытый запрос котировок в электронной форме, закрытый запрос котировок в неэлектронной форме);

д) конкурентный предварительный отбор;

е) запрос цен по результатам конкурентного предварительного отбора.

Неконкурентные способы закупок:

а) предварительный отбор;

б) запрос цен по результатам предварительного отбора;

в) сравнение цен (сравнение цен в электронной форме, сравнение цен в неэлектронной форме);

г) закупка у единственного поставщика (исполнителя, подрядчика);

д) закупка путем участия в процедурах, организованных продавцами продукции.

При проведении закупок могут быть предусмотрены следующие этапы проведения закупок:

а) проведение в срок до окончания срока подачи заявок на участие в закупке Заказчиком обсуждения с участниками закупки функциональных характеристик (потребительских свойств) товаров, качества работ, услуг и иных условий исполнения договора в целях уточнения в извещении о проведении закупки, документации о закупке, проекте договора требуемых характеристик (потребительских свойств) закупаемых товаров, работ, услуг;

б) обсуждение Заказчиком предложений о функциональных характеристиках (потребительских свойствах) товаров, качестве работ, услуг и об иных условиях исполнения договора, содержащихся в заявках участников закупки, в целях уточнения в извещении о проведении закупки,

документации о закупке, проекте договора требуемых характеристик (потребительских свойств) закупаемых товаров, работ, услуг;

в) рассмотрение и оценка Заказчиком поданных участниками закупки заявок на участие в такой закупке, содержащих окончательные предложения о функциональных характеристиках (потребительских свойствах) товаров, качестве работ, услуг и об иных условиях исполнения договора;

г) проведение квалификационного отбора участников закупки;

д) сопоставление дополнительных ценовых предложений участников закупки о снижении цены договора, расходов на эксплуатацию и ремонт товаров, использование результатов работ, услуг;

е) единовременная подача участниками закупки заявок на участие в закупке (включающих ценовое предложение, предложение в отношении предмета закупки, а также сведения об участнике закупки, информацию и документы, необходимые для осуществления оценки и сопоставления заявок участников), по завершении которой Закупочная комиссия осуществляет процедуру вскрытия заявок;

ж) рассмотрение заявок участников, поданных по окончании этапа, установленного в п. е);

з) переторжка;

и) подведение итогов закупки, в рамках которых осуществляется оценка и сопоставление заявок участников, допущенных до участия в закупке по результатам рассмотрения заявок (п. ж)).

Совет директоров АО «Энергосервис Волги», единоличный исполнительный орган Общества, центральный закупочный орган Общества могут устанавливать требования и (или) рекомендации по проведению и (или) не проведению закупок отдельными способами и (или) в отдельной форме (с применением специальных процедур) в количественном и (или) ценовом выражении.

Решением Совета директоров Общества, единоличного исполнительного органа Общества, принятым в соответствии с действующим законодательством Российской Федерации и Уставом Общества, может быть предусмотрен особый порядок проведения отдельных закупок, который может предусматривать отклонения от настоящего Положения.

В случае отсутствия прямо предусмотренных Положением оснований, закупка любой продукции должна производиться путем проведения открытого одноэтапного конкурса без применения специальных процедур либо открытого аукциона, если иное не установлено законодательством Российской Федерации.

В исключительных случаях по решению Совета директоров АО «Энергосервис Волги» для отдельных конкретных закупок возможно превышение пороговых значений для выбора способов закупки (по стоимости закупки или проценту), если иного не предусмотрено нормами действующего законодательства Российской Федерации.

8.4. ЗАКУПКИ В ЭЛЕКТРОННОЙ ФОРМЕ

Любые способы закупок могут применяться с использованием для их проведения (полностью или на отдельных стадиях) электронных торговых площадок (далее ЭТП).

Осуществление закупки в электронной форме является обязательным, если Заказчиком закупается продукция, включенная в утвержденный Правительством Российской Федерации перечень товаров, работ, услуг, закупка которых осуществляется в электронной форме.

Правила и процедуры проведения закупки с использованием ЭТП устанавливаются регламентом (положением) работы ЭТП и соглашением, заключенным между Заказчиком и оператором ЭТП.

Решение об использовании ЭТП принимается на этапе формирования или корректировки Плана закупки с указанием соответствующего способа закупки в данном Plane.

8.5. СТРУКТУРА ЗАКУПОК

Всего за 2020 год в АО «Энергосервис Волги» подведены итоги по 50 закупкам на общую сумму 367 682,68 тыс. рублей с НДС. С использованием электронных торговых площадок осуществлено 36 закупок на сумму 366 694 тыс. рублей.

Объем открытых конкурентных закупочных процедур, а также процедур, проведенных с применением электронных средств коммерции (электронных торговых площадок), отражен в таблице.

ОБЪЕМ ПРОВЕДЕННЫХ ЗАКУПОК ЗА 2020 ГОД

№.	Способ закупки	Объем	Объем	Объем
		закупочных процедур, штук	закупочных процедур, тыс. рублей	закупочных процедур, %
1	Открытый конкурс	1	35 000,00	9,52
2	Закрытый конкурс	-	-	-
3	Открытый запрос цен	-	-	-
4	Закрытый запрос цен	-	-	-
5	Открытый запрос предложений	15	179 760,00	48,89
6	Закрытый запрос предложений	-	-	-
7	Закупка у Единственного поставщика	-	-	-
8	Сравнение цен	14	987,68	0,27
9	Единственный источник (по результатам несостоявшихся открытых процедур)	20	151 934,00	41,32
10	Всего (объем закупок)	50	367 681,68	100,00

11	в т.ч.	36	366 694,00	99,73
	использование			
	ЭТП			

8.6. ИНФОРМАЦИОННОЕ ОБЕСПЕЧЕНИЕ ЗАКУПОК

Официальным сайтом в информационно-коммуникационной сети «Интернет», на котором размещается информация о закупках АО «Энергосервис Волги», является сайт www.energoservis-volgi.ru (далее по тексту — официальный сайт).

На официальном сайте размещаются следующие информация и материалы:

а) Положение о закупке товаров, работ, услуг, а также изменения, вносимые в Положение — в течение 15 (пятнадцати) дней со дня его утверждения или утверждения изменений соответственно;

б) План закупки, составляемый на один календарный год, в течение 10 (десяти) календарных дней с даты утверждения Плана или внесения в него изменений. В случае если закупка товаров, работ, услуг осуществляется путем проведения конкурса или аукциона, внесение изменений в План закупки осуществляется в срок не позднее размещения на официальном сайте извещения о закупке, документации о закупке или вносимых в них изменений;

в) извещение о проведении закупки, документация о закупке, проект договора как неотъемлемая часть документации о закупке — в сроки, определенные в распорядительном документе о проведении закупки и соответствующие нормам Положения;

г) изменения, вносимые в извещение о закупке, документацию о закупке, разъяснения положений такой документации, отказ от проведения закупки — не позднее чем в течение трех дней со дня принятия решения о внесении указанных изменений, об отказе от проведения закупки, предоставления указанных разъяснений;

д) протоколы, составляемые в ходе закупки — не позднее чем через три дня со дня подписания таких протоколов;

е) сведения об изменении объема, цены приобретаемой продукции, сроках исполнения договора относительно информации, содержащейся в протоколе, составленном по итогам проведения закупки — не позднее чем в течение 10 (десяти) дней со дня внесения соответствующих изменений в договор;

ж) сведения о количестве и общей стоимости договоров, заключенных по результатам закупки продукции, — ежемесячно, не позднее 10 (десятого) числа месяца, следующего за отчетным месяцем;

з) сведения о количестве и общей стоимости договоров, заключенных Заказчиком по результатам закупки у единственного поставщика (исполнителя, подрядчика) — ежемесячно, не позднее 10 (десятого) числа месяца, следующего за отчетным месяцем;

и) сведения о количестве и общей стоимости договоров, заключенных по результатам закупки, сведения о которой составляют государственную тайну или относительно которых принято соответствующее решение Правительства Российской Федерации о не размещении информации — ежемесячно, не позднее 10 (десятого) числа месяца, следующего за отчетным.

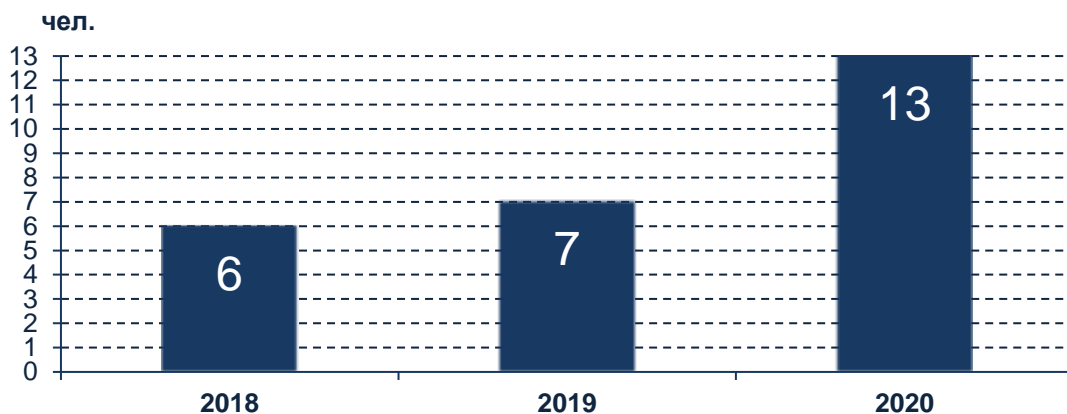
к) сведения о количестве и об общей стоимости договоров, заключенных по результатам закупки у субъектов малого и среднего предпринимательства — ежемесячно, не позднее 10 (десятого) числа месяца, следующего за отчетным.

РАЗДЕЛ 9. КАДРЫ

9.1. ЧИСЛЕННОСТЬ ПЕРСОНАЛА

На диаграмме ниже представлена динамика среднесписочной численности персонала Общества за последние 3 года.

**СРЕДНЕСПИСОЧНАЯ ЧИСЛЕННОСТЬ ПЕРСОНАЛА АО
 «ЭНЕРГОСЕРВИС ВОЛГИ»
 В ДИНАМИКЕ ЗА 2018-2020 ГОДЫ**



■ Среднесписочная численность, чел.

В 2019 году среднесписочная численность персонала Общества относительно 2018 года увеличилась на 1 единицу в связи с приемом главного инженера.

Увеличение численности персонала Общества В 2020 году на 6 единиц связано с внесением изменений в организационную структуру Общества (решение Совета директоров от 30.04.2020 года (протокол №85 от 06.05.2020 года)) в целях исполнения обязательств перед ПАО «Россети Волга» по договорам на выполнение работ по технологическому присоединению абонентов к электрическим сетям ПАО «Россети Волги».

СТРУКТУРА СРЕДНЕСПИСОЧНОЙ ЧИСЛЕННОСТИ ПЕРСОНАЛА В



ДИНАМИКЕ ЗА 2018-2020 ГОДЫ

Доля производственного персонала в 2020 году относительно 2019 года увеличилась на 8 подпунктов. Рост доли производственного персонала до 58% в 2020 году связан с приемом персонала в управление капитального строительства, логистики и материально-технического снабжения, производственно-технический отдел, сектор производственного контроля и производственной безопасности.

9.2. ОБУЧЕНИЕ ПЕРСОНАЛА

На сегодняшний день российское законодательство строго регламентирует требования к квалификации специалистов в области проведения энергообследования и энергоаудита. Контроль за выполнением вышеуказанных требований возложен на СРО, членами которых являются энергосервисные компании (требование Приказа Минрегионразвития №.624 от 29 июня 2010 года).

В 2020 году прошли обучение 8 человек по следующим темам: «Теория и практика сметного дела (на основе системы «ГРАНД-Смета»), «Безопасность строительства и качество устройства электрических сетей и линий связи», «Устройство инженерных сетей и систем», «Электроснабжение и электрооборудование объектов», «Функции и обязанности технического надзора в строительстве», «Строительство объектов электросетевого хозяйства», «Проектирование зданий и сооружений: работы по подготовке схемы планировочной организации земельного участка», «Проектирование зданий и сооружений: внутренние системы и сети электроснабжения, слаботочные системы, диспетчеризация, автоматизация, управление инженерными системами», «Проектирование зданий и сооружений: Наружные системы и сети электроснабжения, слаботочные системы, диспетчеризация, автоматизация, управление инженерными системами», «Работы по организации подготовки проектной документации, привлекаемым застройщиком, или заказчиком на основании договора ЮЛ или ИП (генеральным проектировщиком)», «Охрана труда для руководителей и специалистов».

Также сотрудники Общества прошли обучение по программе подготовки электротехнического и электротехнологического персонала на 2-5 группу по электробезопасности в ЧОЦДО «Лидер-В».

ЗАТРАТЫ НА ОБУЧЕНИЕ

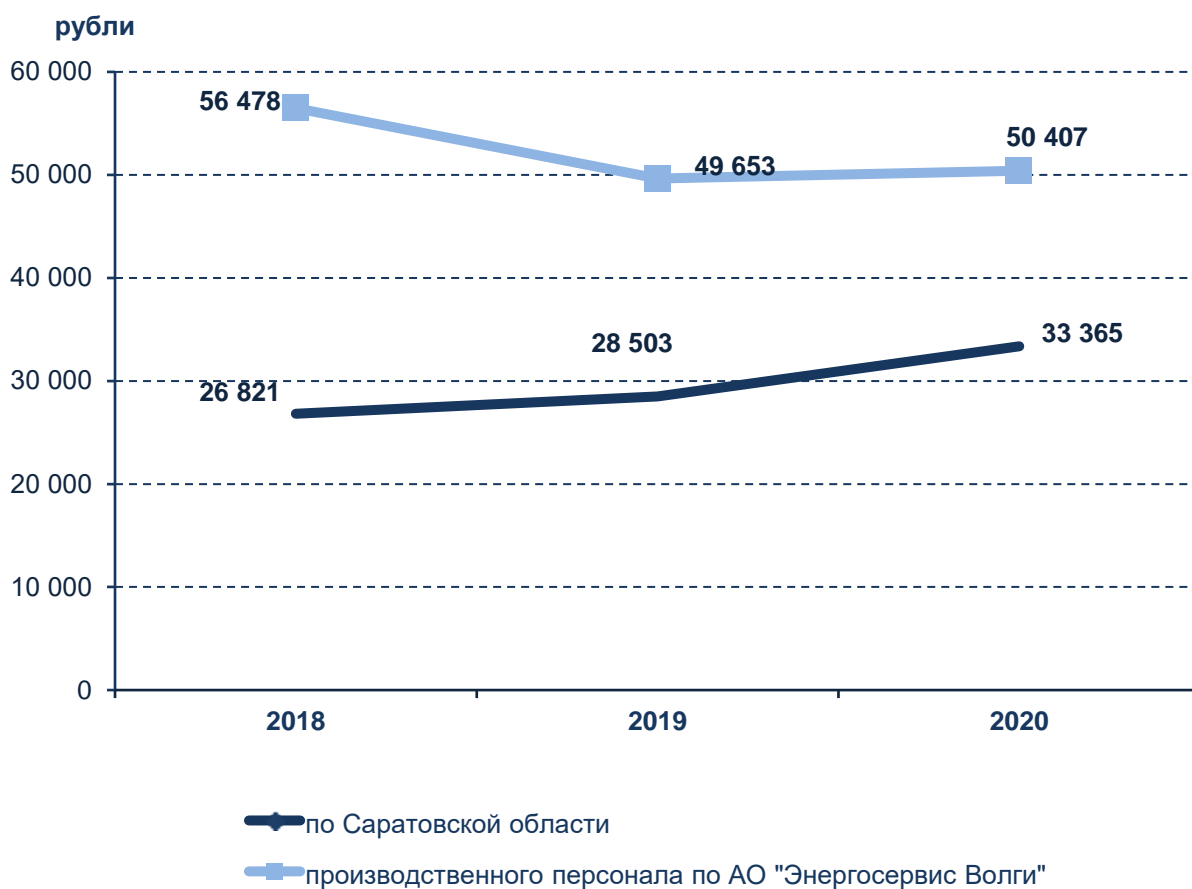
АО «Энергосервис с Волги»	Количество			Затраты (тыс. руб.)
	Среднесписочная численность	Прошедшие подготовки	%	
2020 год	13	8	62%	60

9.3. СВЕДЕНИЯ О СРЕДНЕЙ ЗАРАБОТНОЙ ПЛАТЕ

На диаграмме представлено соотношение средней заработной платы производственного персонала Общества с аналогичным показателем в Саратовской области, за последние 3 года.

СООТНОШЕНИЕ СРЕДНЕЙ ЗАРАБОТНОЙ ПЛАТЫ ПРОИЗВОДСТВЕННОГО ПЕРСОНАЛА

АО «ЭНЕРГОСЕРВИС ВОЛГИ» С АНАЛОГИЧНЫМ ПОКАЗАТЕЛЕМ В РЕГИОНЕ



Средняя заработная плата производственного персонала АО «Энергосервис Волги» в 2020 году выше средней заработной платы по Саратовскому региону более чем в 1,5 раза. Данный факт свидетельствует о том, что Общество имеет более выигрышное положение на рынке труда в области, что положительно сказывается на укомплектованности Общества высококвалифицированными специалистами.

В соответствии с «Положением об оплате труда и материальном стимулировании работников АО

«Энергосервис Волги» в 2020 году Обществом была проведена индексация заработной платы сотрудников на 0,5% с 01 января 2020 года и на 2,6% с 01 июля 2020 года.

РАЗДЕЛ 10. СПРАВОЧНАЯ И КОНТАКТНАЯ ИНФОРМАЦИЯ

ИНФОРМАЦИЯ ОБ ОБЩЕСТВЕ

ПОЛНОЕ НАИМЕНОВАНИЕ	Акционерное общество «Энергосервис Волги» (АО «Энергосервис Волги») – «Energoservis Volgi», Joint-Stock Company (JSC «Energoservis Volgi»)
ЮРИДИЧЕСКИЙ АДРЕС	410018, Российская Федерация, г. Саратов, ул. Новоузенская, д. 22
ПОЧТОВЫЙ АДРЕС	410018, Российская Федерация, г. Саратов, ул. Новоузенская, д. 22
СВЕДЕТЕЛЬСТВО О ГОСУДАРСТВЕННОЙ РЕГИСТРАЦИИ	Свидетельство о государственной регистрации юридического лица выдано Межрайонной инспекцией Федеральной налоговой службы №8 по Саратовской области с присвоением основного государственного регистрационного номера 1116450000061 от 12 января 2011 года
УСТАВНЫЙ КАПИТАЛ	1000 000 (Один миллион) рублей (1000 000 акций обыкновенных именных номинальной стоимостью 1 (Один) рубль каждая)
АДРЕС СТРАНИЦЫ В СЕТИ ИНТЕРНЕТ	http://energoservis-volgi.ru
АДРЕС ЭЛЕКТРОННОЙ ПОЧТЫ	energoservis-volgi@mail.ru
ТЕЛЕФОН	(8452) 320-324

СВЕДЕНИЯ ОБ АУДИТОРЕ

НАЗВАНИЕ ОРГАНИЗАЦИИ	Закрытое акционерное общество «Аудиторский Дом» (ЗАО «Аудиторский Дом»)
-----------------------------	---

МЕСТО НАХОЖДЕНИЕ	410002, Российская Федерация, г. Саратов, ул. Мичурина, д. 166/168
ТЕЛЕФОН	(8452) 238-662
ФАКС	(8452) 238-661
АДРЕС СТРАНИЦЫ В СЕТИ ИНТЕРНЕТ	www.auditdom.ru
АДРЕС ЭЛЕКТРОННОЙ ПОЧТЫ	auditdom@mail.ru

СВЕДЕНИЯ ОБ РЕГИСТРАТОРЕ

НАЗВАНИЕ ОРГАНИЗАЦИИ	Общество с ограниченной ответственностью «Реестр-РН»
МЕСТО НАХОЖДЕНИЕ	109028, Российская Федерация, г. Москва, Подкопаевский пер. д. 2/6, стр. 3-4
ТЕЛЕФОН	(8495) 411-79-11
ФАКС	(8495) 411-83-12
АДРЕС СТРАНИЦЫ В СЕТИ ИНТЕРНЕТ	www.reestrn.ru
АДРЕС ЭЛЕКТРОННОЙ ПОЧТЫ	support@reestrn.ru

ПРИЛОЖЕНИЯ:

1. БУХГАЛТЕРСКИЙ БАЛАНС НА 31 ДЕКАБРЯ 2020 ГОДА
2. ОТЧЕТ О ФИНАНСОВЫХ РЕЗУЛЬТАТАХ ЗА 2020 ГОД
3. ОТЧЕТ ОБ ИЗМЕНЕНИЯХ КАПИТАЛА
4. ОТЧЕТ О ДВИЖЕНИИ ДЕНЕЖНЫХ СРЕДСТВ
5. АУДИТОРСКОЕ ЗАКЛЮЧЕНИЕ О БУХГАЛТЕРСКОЙ ОТЧЕТНОСТИ АО «ЭНЕРГОСЕРВИС ВОЛГИ» ЗА ПЕРИОД С 1 ЯНВАРЯ ПО 31 ДЕКАБРЯ 2020 ГОДА

Бухгалтерский баланс
на 31 декабря 2020 г.

Организация	Акционерное общество "Энергосервис Волги"	Форма по ОКУД	0710001		
Идентификационный номер налогоплательщика		Дата (число, месяц, год)	31	12	2020
Вид экономической деятельности	Испытания, исследования и анализ целостных механических и электрических систем, энергетическое обследование	по ОКПО	69440184		
Организационно-правовая форма / форма собственности	Непубличные акционерные общества / Частная собственность	ИНН	6450945684		
Единица измерения:	в тыс. рублей	по ОКВЭД 2	71.20.4		
Местонахождение (адрес)	410017, Саратовская обл, Саратов г, Новоузенская ул, д. № 22	по ОКОПФ / ОКФС	12267	16	
Бухгалтерская отчетность подлежит обязательному аудиту	<input checked="" type="checkbox"/> ДА <input type="checkbox"/> НЕТ	по ОКЕИ	384		
Наименование аудиторской организации/фамилия, имя, отчество (при наличии) индивидуального аудитора	АО "АУДИТОРСКИЙ ДОМ"	ИНН	6455020442		
Идентификационный номер налогоплательщика аудиторской организации/индивидуального аудитора		ОГРН/ОГРНИП	1026403678652		
Основной государственный регистрационный номер аудиторской организации/индивидуального аудитора					

Пояснения	Наименование показателя	Код	На 31 декабря 2020 г.	На 31 декабря 2019 г.	На 31 декабря 2018 г.
	АКТИВ				
	I. ВНЕОБОРОТНЫЕ АКТИВЫ				
	Нематериальные активы	1110	-	-	-
	Результаты исследований и разработок	1120	-	-	-
	Нематериальные поисковые активы	1130	-	-	-
	Материальные поисковые активы	1140	-	-	-
	Основные средства	1150	29 167	-	-
	Доходные вложения в материальные ценности	1160	-	-	-
	Финансовые вложения	1170	-	-	-
	Отложенные налоговые активы	1180	602	581	156
	Прочие внеоборотные активы	1190	-	-	-
	Итого по разделу I	1100	29 769	581	156
	II. ОБОРОТНЫЕ АКТИВЫ				
	Запасы	1210	37 356	2 111	252
	Налог на добавленную стоимость по приобретенным ценностям	1220	8 164	97	-
	Дебиторская задолженность	1230	31 079	8 396	7 856
	Финансовые вложения (за исключением денежных эквивалентов)	1240	-	-	-
	Денежные средства и денежные эквиваленты	1250	50 234	39 729	37 654
	Прочие оборотные активы	1260	244	6	7
	Итого по разделу II	1200	127 077	50 340	45 768
	БАЛАНС	1600	156 846	50 921	45 925

Форма 0710001 с.2

Пояснения	Наименование показателя	Код	На 31 декабря 2020 г.	На 31 декабря 2019 г.	На 31 декабря 2018 г.
	ПАССИВ				
	III. КАПИТАЛ И РЕЗЕРВЫ				
	Уставный капитал (складочный капитал, уставный фонд, вклады товарищей)	1310	1 000	1 000	1 000
	Собственные акции, выкупленные у акционеров	1320	-	-	-
	Переоценка внеоборотных активов	1340	-	-	-
	Добавочный капитал (без переоценки)	1350	-	-	-
	Резервный капитал	1360	50	50	50
	Нераспределенная прибыль (непокрытый убыток)	1370	43 338	43 315	43 528
	Итого по разделу III	1300	44 388	44 365	44 578
	IV. ДОЛГОСРОЧНЫЕ ОБЯЗАТЕЛЬСТВА				
	Заемные средства	1410	-	-	-
	Отложенные налоговые обязательства	1420	1	1	1
	Оценочные обязательства	1430	-	-	-
	Прочие обязательства	1450	-	-	-
	Итого по разделу IV	1400	1	1	1
	V. КРАТКОСРОЧНЫЕ ОБЯЗАТЕЛЬСТВА				
	Заемные средства	1510	-	-	-
	Кредиторская задолженность	1520	111 161	5 773	468
	Доходы будущих периодов	1530	-	-	-
	Оценочные обязательства	1540	1 296	782	782
	Прочие обязательства	1550	-	-	96
	Итого по разделу V	1500	112 457	6 555	1 346
	БАЛАНС	1700	156 846	50 921	45 925



Руководитель

(подпись)

Решетников Виктор
Александрович
(расшифровка подписи)

20 января 2021 г.

Отчет о финансовых результатах
за Январь - Декабрь 2020 г.

		Коды		
		0710002		
Дата (число, месяц, год)		31	12	2020
Организация	Акционерное общество "Энергосервис Волги"	по ОКПО 69440184		
Идентификационный номер налогоплательщика		ИНН 6450945684		
Вид экономической деятельности	Испытания, исследования и анализ целостных механических и электрических систем, энергетическое обследование	по ОКВЭД 2 71.20.4		
Организационно-правовая форма / форма собственности	Непубличные акционерные общества / Частная собственность	по ОКОПФ / ОКФС 12267 16		
Единица измерения:	в тыс. рублей	по ОКЕИ 384		

Пояснения	Наименование показателя	Код	За Январь - Декабрь 2020 г.	За Январь - Декабрь 2019 г.
	Выручка	2110	169 675	11 110
	Себестоимость продаж	2120	(162 872)	(8 461)
	Валовая прибыль (убыток)	2100	6 803	2 649
	Коммерческие расходы	2210	-	-
	Управленческие расходы	2220	(6 805)	(5 017)
	Прибыль (убыток) от продаж	2200	(2)	(2 368)
	Доходы от участия в других организациях	2310	-	-
	Проценты к получению	2320	234	979
	Проценты к уплате	2330	-	-
	Прочие доходы	2340	2	1 191
	Прочие расходы	2350	(76)	(79)
	Прибыль (убыток) до налогообложения	2300	158	(277)
	Налог на прибыль	2410	(60)	425
	в том числе:			
	текущий налог на прибыль	2411	(81)	-
	отложенный налог на прибыль	2412	21	425
	Прочее	2460	-	-
	Чистая прибыль (убыток)	2400	98	149

Форма 0710002 с.2

Пояснения	Наименование показателя	Код	За Январь - Декабрь 2020 г.	За Январь - Декабрь 2019 г.
	СПРАВОЧНО			
	Результат от переоценки внеоборотных активов, не включаемый в чистую прибыль (убыток) периода	2510	-	-
	Результат от прочих операций, не включаемый в чистую прибыль (убыток) периода	2520	-	-
	Налог на прибыль от операций, результат которых не включается в чистую прибыль (убыток) периода	2530	-	-
	Совокупный финансовый результат периода	2500	98	149
	Базовая прибыль (убыток) на акцию	2900	-	-
	Разводненная прибыль (убыток) на акцию	2910	-	-



Руководитель

(подпись)

Решетников Виктор
 Александрович
 (расшифровка подписи)

20 января 2021 г.

Отчет об изменениях капитала
за Январь - Декабрь 2020 г.

Коды		
0710004		
31	12	2020
69440184		
6450945684		
71.20.4		
12267	16	
384		

Организация Акционерное общество "Энергосервис Волги"
Идентификационный номер налогоплательщика _____
Вид экономической деятельности Испытания, исследование и анализ целостных механических и электрических систем, энергетическое обследование
Организационно-правовая форма / форма собственности _____
Непубличные акционерные общества / Частная собственность _____
форма по ОКУД _____
Дата (число, месяц, год) _____
по ОКПО _____
ИНН _____
по ОКВЭД 2 _____
по ОКОПФ / ОКФС _____
по ОКЕИ _____
Единица измерения: в тыс. рублей

1. Движение капитала

Наименование показателя	Код	Уставный капитал	Собственные акции, выкупленные у акционеров	Добавочный капитал	Резервный капитал	Нераспределенная прибыль (непокрытый убыток)	Итого
Величина капитала на 31 декабря 2018 г.	3100	1 000	-	-	50	43 528	44 578
Увеличение капитала - всего: в том числе:	3210	-	-	-	-	149	149
чистая прибыль	3211	X	X	X	X	149	149
переоценка имущества	3212	X	X	-	X	-	-
доходы, относящиеся непосредственно на увеличение капитала	3213	X	X	-	X	-	-
дополнительный выпуск акций	3214	-	-	-	X	X	-
увеличение номинальной стоимости акций	3215	-	-	-	X	-	X
реорганизация юридического лица	3216	-	-	-	-	-	-
Уменьшение капитала - всего:	3220	-	-	-	-	(362)	(362)
в том числе:							
убыток	3221	X	X	X	X	-	-
переоценка имущества	3222	X	X	-	X	-	-
расходы, относящиеся непосредственно на уменьшение капитала	3223	X	X	-	X	-	-
уменьшение номинальной стоимости акций	3224	-	-	-	X	-	-
уменьшение количества акций	3225	-	-	-	X	-	-
реорганизация юридического лица	3226	-	-	-	-	-	-
дивиденды	3227	X	X	X	X	(362)	(362)

Форма 07/10004 с.2

Наименование показателя	Код	Уставный капитал	Собственные акции, выкупленные у акционеров	Добавочный капитал	Резервный капитал	Нераспределенная прибыль (непокрытый убыток)	Итого
Изменение добавочного капитала	3230	X	X	-	-	-	X
Изменение резервного капитала	3240	X	X	X	-	-	X
Величина капитала на 31 декабря 2019 г.	3200	1 000	-	-	50	43 315	44 365
Увеличение капитала - всего: за 2020 г.	3310	-	-	-	-	98	98
в том числе:							
чистая прибыль	3311	X	X	X	X	98	98
переоценка имущества	3312	X	X	-	X	-	-
доходы, относящиеся непосредственно на увеличение капитала	3313	X	X	-	X	-	-
дополнительный выпуск акций	3314	-	-	-	X	-	-
увеличение номинальной стоимости акций	3315	-	-	-	X	-	X
реорганизация юридического лица	3316	-	-	-	-	-	-
Уменьшение капитала - всего:	3320	-	-	-	-	(75)	(75)
в том числе:							
убыток	3321	X	X	X	X	-	-
переоценка имущества	3322	X	X	-	X	-	-
расходы, относящиеся непосредственно на уменьшение капитала	3323	X	X	-	X	-	-
уменьшение номинальной стоимости акций	3324	-	-	-	X	-	-
уменьшение количества акций	3325	-	-	-	X	-	-
реорганизация юридического лица	3326	-	-	-	-	-	-
дивиденды	3327	X	X	X	X	(75)	(75)
Изменение добавочного капитала	3330	X	X	-	-	-	X
Изменение резервного капитала	3340	X	X	X	-	-	X
Величина капитала на 31 декабря 2020 г.	3300	1 000	-	-	50	43 338	44 388

Форма 0710004 с.4

3. Чистые активы

Наименование показателя	Код	На 31 декабря 2020 г.	На 31 декабря 2019 г.	На 31 декабря 2018 г.
Чистые активы	3600	44 388	44 365	44 578



Решетников Виктор
 Александрович
 (расшифровка подписи)

Руководитель ТП
 (расшифровка подписи)

20 января 2021 г.

Отчет о движении денежных средств
 за Январь - Декабрь 2020 г.

Организация Акционерное общество "Энергосервис Волги"
 Идентификационный номер налогоплательщика _____
 Вид экономической деятельности Испытания, исследования и анализ целостных механических и электрических систем, энергетическое обследование
 Организационно-правовая форма / форма собственности Непубличные акционерные общества / Частная собственность
 Единица измерения: в тыс. рублей

Дата (число, месяц, год) _____
 Форма по ОКУД _____
 по ОКПО _____
 ИНН _____
 по ОКВЭД 2 _____
 по ОКОПФ / ОКФС _____
 по ОКЕИ _____

Коды		
0710005		
31	12	2020
69440184		
6450945684		
71.20.4		
12267	16	
384		

Наименование показателя	Код	За Январь - Декабрь 2020 г.	За Январь - Декабрь 2019 г.
Денежные потоки от текущих операций			
Поступления - всего	4110	158 454	13 010
в том числе:			
от продажи продукции, товаров, работ и услуг	4111	150 750	11 104
в том числе: дочерним и зависимым компаниям	41111	146 298	6 887
арендных платежей, лицензионных платежей, роялти, комиссионных и иных аналогичных платежей	4112	-	-
от перепродажи финансовых вложений	4113	-	-
	4114	-	-
прочие поступления	4119	5 704	1 906
Платежи - всего	4120	(145 874)	(10 573)
в том числе:			
поставщикам (подрядчикам) за сырье, материалы, работы, услуги	4121	(129 244)	(3 306)
в связи с оплатой труда работников	4122	(16 630)	(7 228)
процентов по долговым обязательствам	4123	-	-
налога на прибыль организаций	4124	-	-
прочие платежи	4125	-	(39)
прочие платежи	4129	-	-
Сальдо денежных потоков от текущих операций	4100	10 580	2 437
Денежные потоки от инвестиционных операций			
Поступления - всего	4210	-	-
в том числе:			
от продажи внеоборотных активов (кроме финансовых вложений)	4211	-	-
от продажи акций других организаций (долей участия)	4212	-	-
от возврата предоставленных займов, от продажи долговых ценных бумаг (прав требования денежных средств к другим лицам)	4213	-	-
дивидендов, процентов по долговым финансовым вложениям и аналогичных поступлений от долевого участия в других организациях	4214	-	-
	4215	-	-
прочие поступления	4219	-	-
Платежи - всего	4220	-	-
в том числе:			
в связи с приобретением, созданием, модернизацией, реконструкцией и подготовкой к использованию внеоборотных активов	4221	-	-
в связи с приобретением акций других организаций (долей участия)	4222	-	-
в связи с приобретением долговых ценных бумаг (прав требования денежных средств к другим лицам), предоставление займов другим лицам	4223	-	-
процентов по долговым обязательствам, включаемым в стоимость инвестиционного актива	4224	-	-
	4225	-	-
прочие платежи	4229	-	-
Сальдо денежных потоков от инвестиционных операций	4200	-	-

Форма 0710005 с.2

Наименование показателя	Код	За Январь - Декабрь 2020 г.	За Январь - Декабрь 2019 г.
Денежные потоки от финансовых операций			
Поступления - всего	4310	-	-
в том числе:			
получение кредитов и займов	4311	-	-
денежных вкладов собственников (участников)	4312	-	-
от выпуска акций, увеличения долей участия	4313	-	-
от выпуска облигаций, векселей и других долговых ценных бумаг и др.	4314	-	-
	4315	-	-
прочие поступления	4319	-	-
Платежи - всего	4320	(75)	(362)
в том числе:			
собственникам (участникам) в связи с выкупом у них акций (долей участия) организации или их выходом из состава участников	4321	-	-
на уплату дивидендов и иных платежей по распределению прибыли в пользу собственников (участников)	4322	(75)	(362)
в связи с погашением (выкупом) векселей и других долговых ценных бумаг, возврат кредитов и займов	4323	-	-
	4324	-	-
прочие платежи	4329	-	-
Сальдо денежных потоков от финансовых операций	4300	(75)	(362)
Сальдо денежных потоков за отчетный период	4400	10 505	2 075
Остаток денежных средств и денежных эквивалентов на начало отчетного периода	4450	39 729	37 654
Остаток денежных средств и денежных эквивалентов на конец отчетного периода	4500	50 234	39 729
Величина влияния изменений курса иностранной валюты по отношению к рублю	4490	-	-



Руководитель

(подпись)

Решетников Виктор Александрович
 (расшифровка подписи)

20 января 2021 г.



Исх. № 1184/01-2020/41 от 19 апреля 2021 г.

АУДИТОРСКОЕ ЗАКЛЮЧЕНИЕ
НЕЗАВИСИМОГО АУДИТОРА
О ГОДОВОЙ БУХГАЛТЕРСКОЙ (ФИНАНСОВОЙ) ОТЧЕТНОСТИ
АКЦИОНЕРНОГО ОБЩЕСТВА
«ЭНЕРГОСЕРВИС ВОЛГИ»
ЗА ПЕРИОД С 01 ЯНВАРЯ ПО 31 ДЕКАБРЯ 2020 ГОДА

г. Саратов
2021

АУДИТОРСКОЕ ЗАКЛЮЧЕНИЕ

Акционерам акционерного общества
«Энергосервис Волги»

Мнение

Мы провели аудит прилагаемой годовой бухгалтерской (финансовой) отчетности акционерного общества «Энергосервис Волги» (ОГРН 1116450000061, Российская Федерация, город Саратов, улица Новоузенская, дом 22), состоящей из бухгалтерского баланса по состоянию на 31 декабря 2020 года, отчета о финансовых результатах за 2020 год, приложений к бухгалтерскому балансу и отчету о финансовых результатах, в том числе отчета об изменениях капитала за 2020 год и отчета о движении денежных средств за 2020 год, пояснений к бухгалтерскому балансу и отчету о финансовых результатах за 2020 год, включая основные положения учетной политики.

По нашему мнению, прилагаемая годовая бухгалтерская (финансовая) отчетность отражает достоверно во всех существенных отношениях финансовое положение акционерного общества «Энергосервис Волги» по состоянию на 31 декабря 2020 года, финансовые результаты его деятельности и движение денежных средств за 2020 год в соответствии с правилами составления бухгалтерской отчетности, установленными в Российской Федерации.

Основание для выражения мнения

Мы провели аудит в соответствии с Международными стандартами аудита (МСА). Наша ответственность в соответствии с этими стандартами раскрыта в разделе «Ответственность аудитора за аудит годовой бухгалтерской (финансовой) отчетности» настоящего заключения. Мы являемся независимыми по отношению к аудируемому лицу в соответствии с Правилами независимости аудиторов и аудиторских организаций и Кодексом профессиональной этики аудиторов, соответствующими Международному кодексу этики профессиональных бухгалтеров (включая международные стандарты независимости), разработанному Советом по международным стандартам этики для профессиональных бухгалтеров, и нами выполнены прочие иные обязанности в соответствии с этими требованиями профессиональной этики. Мы полагаем, что полученные нами аудиторские доказательства являются достаточными и надлежащими, чтобы служить основанием для выражения нашего мнения.

**Прочая информация, включаемая в годовой отчет
акционерного общества «Энергосервис Волги»**

Прочая информация включает информацию, содержащуюся в годовом отчете акционерного общества «Энергосервис Волги», но не включает бухгалтерскую (финансовую) отчетность и наше аудиторское заключение о ней. Ответственность за прочую информацию несет руководство. Годовой отчет акционерного общества «Энергосервис Волги», предположительно, будет нам представлен после даты настоящего аудиторского заключения.

Наше мнение о бухгалтерской (финансовой) отчетности не распространяется на прочую информацию, и мы не будем предоставлять вывода, выражающего уверенность в какой-либо форме в отношении данной информации.

**Ответственность руководства, членов Совета директоров,
лица, ответственного за корпоративное управление аудируемого лица,
за годовую бухгалтерскую (финансовую) отчетность**

Руководство несет ответственность за подготовку и достоверное представление указанной годовой бухгалтерской (финансовой) отчетности в соответствии с правилами составления бухгалтерской (финансовой) отчетности, установленными в Российской Федерации, и за систему внутреннего контроля, которую руководство считает необходимой для подготовки годовой бухгалтерской (финансовой) отчетности, не содержащей существенных искажений вследствие недобросовестных действий или ошибок.

При подготовке годовой бухгалтерской (финансовой) отчетности руководство несет ответственность за оценку способности аудируемого лица продолжать непрерывно свою деятельность, за раскрытие в соответствующих случаях сведений, относящихся к непрерывности деятельности, и за составление отчетности на основе допущения о непрерывности деятельности, за исключением случаев, когда руководство намеревается ликвидировать аудируемое лицо, прекратить его деятельность или когда у руководства отсутствует какая-либо иная реальная альтернатива, кроме ликвидации или прекращения деятельности.

Члены Совета директоров, лицо, ответственное за корпоративное управление, несут ответственность за надзор за подготовкой годовой бухгалтерской (финансовой) отчетности аудируемого лица.

Ответственность аудитора за аудит годовой бухгалтерской (финансовой) отчетности

Наша цель состоит в получении разумной уверенности в том, что годовая бухгалтерская (финансовая) отчетность не содержит существенных искажений вследствие недобросовестных действий или ошибок, и в составлении аудиторского заключения, содержащего наше мнение. Разумная уверенность представляет собой высокую степень уверенности, но не является

гарантией того, что аудит, проведенный в соответствии с МСА, всегда выявляет существенные искажения при их наличии. Искажения могут быть результатом недобросовестных действий или ошибок и считаются существенными, если можно обоснованно предположить, что в отдельности или в совокупности они могут повлиять на экономические решения пользователей, принимаемые на основе этой годовой бухгалтерской (финансовой) отчетности. В рамках аудита, проводимого в соответствии с МСА, мы применяем профессиональное суждение и сохраняем профессиональный скептицизм на протяжении всего аудита. Кроме того, мы:

а) выявляем и оцениваем риски существенного искажения годовой бухгалтерской (финансовой) отчетности вследствие недобросовестных действий или ошибок; разрабатываем и проводим аудиторские процедуры в ответ на эти риски; получаем аудиторские доказательства, являющиеся достаточными и надлежащими, чтобы служить основанием для выражения нашего мнения. Риск необнаружения существенного искажения в результате недобросовестных действий выше, чем риск необнаружения существенного искажения в результате ошибки, так как недобросовестные действия могут включать сговор, подлог, умышленный пропуск, искаженное представление информации или действия в обход системы внутреннего контроля;

б) получаем понимание системы внутреннего контроля, имеющей значение для аудита, с целью разработки аудиторских процедур, соответствующих обстоятельствам, но не с целью выражения мнения об эффективности системы внутреннего контроля аудируемого лица;

в) оцениваем надлежащий характер применяемой учетной политики, обоснованность оценочных значений, рассчитанных руководством аудируемого лица, и соответствующего раскрытия информации;

г) делаем вывод о правомерности применения руководством аудируемого лица допущения о непрерывности деятельности, а на основании полученных аудиторских доказательств - вывод о том, имеется ли существенная неопределенность в связи с событиями или условиями, в результате которых могут возникнуть значительные сомнения в способности аудируемого лица продолжать непрерывно свою деятельность. Если мы приходим к выводу о наличии существенной неопределенности, мы должны привлечь внимание в нашем аудиторском заключении к соответствующему раскрытию информации в годовой бухгалтерской (финансовой) отчетности или, если такое раскрытие информации является ненадлежащим, модифицировать наше мнение. Наши выводы основаны на аудиторских доказательствах, полученных до даты нашего аудиторского заключения. Однако будущие события или условия могут привести к тому, что аудируемое лицо утратит способность продолжать непрерывно свою деятельность;

д) проводим оценку представления годовой бухгалтерской (финансовой) отчетности в целом, ее структуры и содержания, включая раскрытие информации, а также того, представляет ли годовая бухгалтерская (финансовая) отчетность лежащие в ее основе операции и события так, чтобы было обеспечено их достоверное представление.

Мы осуществляем информационное взаимодействие с членами Совета директоров, с лицом, ответственным за корпоративное управление аудируемого лица, доводя до их сведения, помимо прочего, информацию о запланированном объеме и сроках аудита, а также о существенных замечаниях по результатам аудита, в том числе о значительных недостатках системы внутреннего контроля, которые мы выявляем в процессе аудита.

Руководитель задания по аудиту, по результатам которого составлено аудиторское заключение

Г. В. Кушцова

Директор АО «Аудиторский Дом»



А. В. Курашев

Независимый аудитор:

Акционерное общество «Аудиторский Дом», ОГРН 1026403678652,
410002, г. Саратов, ул. Мичурина, 166/168,
член саморегулируемой организации аудиторов
«Ассоциация «Содружество» (СРО ААС), ОРНЗ 10706010614



«10» августа 2021 года