

**2021**

  
**Э**НЕРГОСЕРВИС ВОЛГИ  
ЭНЕРГОСЕРВИСНОЕ КОМПАНИ



**ГОДОВОЙ ОТЧЕТ  
АО «ЭНЕРГОСЕРВИС  
ВОЛГИ»**

Утвержден  
Решением годового Общего собрания акционеров  
АО «Энергосервис Волги» 29.06.2022 г.  
(решение Правления ПО «Россети Волга» 29.06.2022 г.  
Протокол от 30.06.2022 г. № 434/2022 г.)

Предварительно утвержден  
Решением Совета директоров  
АО «Энергосервис Волги» 27.05.2022 г.  
Протокол от 30.05.2022 г. № 110

# ГОДОВОЙ ОТЧЕТ АКЦИОНЕРНОГО ОБЩЕСТВА «ЭНЕРГОСЕРВИС ВОЛГИ» по результатам 2021 финансового года

ГЕНЕРАЛЬНЫЙ ДИРЕКТОР



В.А. РЕШЕТНИКОВ

ГЛАВНЫЙ БУХГАЛТЕР



М.П. ПАВЛОВА

САРАТОВ 2021

Оглавление

<b>ОБРАЩЕНИЕ ПРЕДСЕДАТЕЛЯ СОВЕТА ДИРЕКТОРОВ .....</b>	<b>4</b>
<b>ОБРАЩЕНИЕ ГЕНЕРАЛЬНОГО ДИРЕКТОРА .....</b>	<b>5</b>
<b>РАЗДЕЛ 1. ОБЩИЕ СВЕДЕНИЯ. ПОЛОЖЕНИЕ ОБЩЕСТВА В ОТРАСЛИ .....</b>	<b>6</b>
1.1. КРАТКАЯ ИСТОРИЯ РАЗВИТИЯ.....	6
1.2. МИССИЯ И СТРАТЕГИЯ.....	8
1.3. ЦЕЛЕВАЯ ГРУППА, КЛИЕНТЫ .....	9
1.4. КОНКУРЕНТНОЕ ОКРУЖЕНИЕ.....	10
1.5. ОСНОВНЫЕ ФАКТОРЫ РИСКА, СВЯЗАННЫЕ С ДЕЯТЕЛЬНОСТЬЮ ОБЩЕСТВА .....	11
<b>РАЗДЕЛ 2. ОБЩИЕ СВЕДЕНИЯ. ПОЛОЖЕНИЕ ОБЩЕСТВА В ОТРАСЛИ .....</b>	<b>13</b>
2.1. ОРГАНЫ УПРАВЛЕНИЯ И КОНТРОЛЯ ОБЩЕСТВА.....	13
2.2. ОБЩЕЕ СОБРАНИЕ АКЦИОНЕРОВ ОБЩЕСТВА.....	15
2.3. СОВЕТ ДИРЕКТОРОВ ОБЩЕСТВА.....	14
2.4. ГЕНЕРАЛЬНЫЙ ДИРЕКТОР ОБЩЕСТВА.....	20
2.5. РЕВИЗИОННАЯ КОМИССИЯ ОБЩЕСТВА.....	21
2.6. АУДИТОР.....	21
2.7. ОТЧЕТ О ЗАКЛЮЧЕННЫХ ОБЩЕСТВОМ В ОТЧЕТНОМ ГОДУ СДЕЛОК, ПРИЗНАВАЕМЫХ КРУПНЫМИ СДЕЛКАМИ ЗА 2019 ГОД.....	22
2.8. ОТЧЕТ О ВЫПЛАТЕ ОБЪЯВЛЕННЫХ (НАЧИСЛЕННЫХ) ДИВИДЕНДОВ.....	23
<b>РАЗДЕЛ 3. ОСНОВНЫЕ ПОКАЗАТЕЛИ ДЕЯТЕЛЬНОСТИ ОБЩЕСТВА ЗА 2020 ГОД .....</b>	<b>24</b>
3.1. РЕЗУЛЬТАТЫ ПРОИЗВОДСТВЕННОЙ ДЕЯТЕЛЬНОСТИ ЗА 2020 ГОД.....	24
3.2. ИНФОРМАЦИЯ ОБ ИСПОЛНЕНИИ ОБЯЗАТЕЛЬСТВ ПО ОБЪЕКТАМ ТЕХНОЛОГИЧЕСКОГО ПРИСОЕДИНЕНИЯ В РАМКАХ ИСПОЛНЕНИЯ ИПР ПАО «РОССЕТИ ВОЛГА» ПО ИТОГАМ 2020 ГОДА.....	25
3.3. РЕЗУЛЬТАТЫ ФИНАНСОВО-ХОЗЯЙСТВЕННОЙ ДЕЯТЕЛЬНОСТИ ЗА 2020 ГОД.....	26
3.4. АНАЛИЗ ИЗМЕНЕНИЯ ДЕБИТОРСКОЙ ЗАДОЛЖЕННОСТИ ЗА 2021 ГОД.....	29
3.5. АНАЛИЗ ИЗМЕНЕНИЯ КРЕДИТОРСКОЙ ЗАДОЛЖЕННОСТИ ЗА 2021 ГОД.....	30
<b>РАЗДЕЛ 4. РАСПРЕДЕЛЕНИЕ ПРИБЫЛИ .....</b>	<b>31</b>
<b>РАЗДЕЛ 5. ИНВЕСТИЦИОННАЯ ДЕЯТЕЛЬНОСТЬ .....</b>	<b>32</b>
5.1. ОЦЕНКА ИНВЕСТИЦИОННОЙ ДЕЯТЕЛЬНОСТИ ЗА 2020 ГОД.....	32
5.2. ПЛАН ИНВЕСТИЦИОННОЙ ПРОГРАММЫ НА 2021 ГОД.....	34
<b>РАЗДЕЛ 6. ЭНЕРГОСБЕРЕЖЕНИЕ.....</b>	<b>35</b>
<b>РАЗДЕЛ 7. ПЕРСПЕКТИВЫ РАЗВИТИЯ ОБЩЕСТВА .....</b>	<b>36</b>
<b>РАЗДЕЛ 8. ЗАКУПОЧНАЯ ДЕЯТЕЛЬНОСТЬ .....</b>	<b>37</b>
8.1. НОРМАТИВНОЕ РЕГУЛИРОВАНИЕ ЗАКУПОЧНОЙ ДЕЯТЕЛЬНОСТИ.....	37
8.2. ПРИНЦИПЫ ПОСТРОЕНИЯ ЗАКУПОЧНОЙ ДЕЯТЕЛЬНОСТИ.....	38
8.3. СПОСОБЫ ПРОВЕДЕНИЯ ЗАКУПОЧНЫХ ПРОЦЕДУР.....	39
8.4. ЗАКУПКИ В ЭЛЕКТРОННОЙ ФОРМЕ.....	41
8.5. СТРУКТУРА ЗАКУПОК.....	42
8.6. ИНФОРМАЦИОННОЕ ОБЕСПЕЧЕНИЕ ЗАКУПОК.....	43
<b>РАЗДЕЛ 9. КАДРЫ .....</b>	<b>44</b>
9.1. ЧИСЛЕННОСТЬ ПЕРСОНАЛА.....	44
9.2. ОБУЧЕНИЕ ПЕРСОНАЛА.....	456
9.3. СВЕДЕНИЯ О СРЕДНЕЙ ЗАРАБОТНОЙ ПЛАТЕ.....	47
<b>РАЗДЕЛ 10. СПРАВОЧНАЯ И КОНТАКТНАЯ ИНФОРМАЦИЯ .....</b>	<b>48</b>
<b>ПРИЛОЖЕНИЯ</b>	

## **ОБРАЩЕНИЕ ПРЕДСЕДАТЕЛЯ СОВЕТА ДИРЕКТОРОВ**

### **УВАЖАЕМЫЕ АКЦИОНЕРЫ!**

Несмотря на сложные условия работы в период пандемии коронавируса (COVID-19) Общество продолжает ставить новые задачи по расширению своей деятельности, разработке и реализации новых технологических решений и типовых окупаемых проектов в области энергосбережения.

Одной из важнейших задач развития электросетевого комплекса является реализация энергосберегающей политики. Одним из направлений в части реализации энергосберегающих мероприятий является внедрение автоматизированной системы учета электроэнергии.

В 2021 году Общество начало выполнять свои обязательства по договору с ПАО «Россети Волга» на оказание услуг по своевременному и достоверному определению объемов фактически переданной (потребленной) электрической энергии по потребителям электроэнергии на объектах Приволжского производственного отделения. Было закуплено 100 интеллектуальных приборов учета электроэнергии РИМ, которые были интегрированы в автоматизированную систему учета электроэнергии ПАО «Россети Волга».

Также в 2021 году АО «Энергосервис Волги» выполняло работы «под ключ» в части технологического присоединения объектов к электрическим сетям ПАО «Россети Волга» в Саратовской, Оренбургской, Пензенской областях.

Советом директоров Общества в отчетном году были проведены 12 заседаний, на которых было рассмотрено 34 вопроса.

По итогам работы в 2021 году Обществом получены положительные финансовые результаты.

Выражаю искреннюю благодарность всему трудовому коллективу Общества за слаженную и эффективную работу.

Подводя итоги 2021 года, хочу отметить, что деятельность Совета директоров способствовала эффективной работе Общества в 2021 году и была направлена на создание долгосрочной перспективы развития АО «Энергосервис Волги».

**С УВАЖЕНИЕМ,  
ВЯЧЕСЛАВ ИГОРЕВИЧ КУЛИЕВ  
ПРЕДСЕДАТЕЛЬ СОВЕТА ДИРЕКТОРОВ**



## **ОБРАЩЕНИЕ ГЕНЕРАЛЬНОГО ДИРЕКТОРА**

### **УВАЖАЕМЫЕ АКЦИОНЕРЫ!**

В 2021 году АО «Энергосервис Волги» продолжило выполнение работ по договорам с ПАО «Россети Волга» на выполнение проектно-изыскательских и строительно-монтажных работ в части технологического присоединения объектов электропотребления к сетям ПАО «Россети Волга».

Также в отчетном периоде Обществом освоено новое направление развития - оказание услуги ПАО «Россети Волга» по своевременному и достоверному определению объемов фактически переданной (потребленной) электрической энергии по потребителям электроэнергии.

Производственно-хозяйственная деятельность АО «Энергосервис Волги» в 2021 году была ориентирована на получение прибыли, желаемый результат был достигнут.

По итогам 2021 года:

- выручка составила 72 887 тыс. руб.;
- себестоимость - 65 115 тыс. руб.;
- управленческие расходы - 5 707 тыс. руб.;
- процентные и прочие доходы составили 1 13 тыс. руб.;
- прочие расходы - 79 тыс. руб.
- получена чистая прибыль в размере 1 075 тыс. руб..

Все результаты деятельности Общества подтверждают, что мы успешно прошли 2021 год, выполнив поставленные перед Обществом задачи с хорошими экономическими и производственными результатами.

Для дальнейшего сохранения стабильного материального и финансового положения Обществом будут предприниматься меры по расширению рынка реализации услуг за счет освоения новых видов работ, определения целевых сегментов рынка энергосервисных услуг и выявление текущих потребностей заказчиков, разработки и реализации типовых краткосрочных быстроокупаемых энергосервисных контрактов.

С целью снижения влияния различных проблем, с которыми сталкивается Общество в результате производственной и финансово-хозяйственной деятельности, будут предприниматься меры по оптимизации текущих расходов компании, выявлению внутренних резервов.

**С УВАЖЕНИЕМ,  
ВИКТОР АЛЕКСАНДРОВИЧ РЕШЕТНИКОВ  
ГЕНЕРАЛЬНЫЙ ДИРЕКТОР**



## РАЗДЕЛ 1. ОБЩИЕ СВЕДЕНИЯ. ПОЛОЖЕНИЕ ОБЩЕСТВА В ОТРАСЛИ

### 1.1. КРАТКАЯ ИСТОРИЯ РАЗВИТИЯ

Развитие энергоэффективности и энергосбережения является важным условием развития всей российской экономики и конкурентоспособности в современном мире.

Американский совет по энергоэффективной экономике (ACEEE) представил рейтинг энергоэффективности, в который вошли 25 стран с наиболее развитой экономикой. Место в рейтинге рассчитывается по сумме баллов, набранных в каждой категории: расход энергии в строительстве, промышленности, транспортной сфере, а также показатель общенациональной энергоэффективности. Первое место в рейтинге заняла Германия и Италия. Россия заняла 21-ю позицию, опередив Таиланд, ЮАР, ОАЭ и Саудовскую Аравию.

В настоящее время энергоемкость ВВП России в два раза выше среднемирового уровня и в три раза выше, чем в Германии и Японии. Высокая энергоемкость секторов экономики России определяется низким уровнем внедрения энергосберегающих технологий. Внедрение энергоэффективных технологий позволяет максимально реализовать потенциал энергосбережения.

Повышение энергоэффективности и снижение энергоемкости происходит за счет совершенствования технологий (ввода нового с более высоким классом энергоэффективности и вывода из эксплуатации старого оборудования), изменением параметров загрузки производственного оборудования, сокращения потерь энергетических ресурсов при их передаче, снижением расхода энергии на производство конкретной энергетической услуги.

ЖКХ, бюджетный сектор, транспорт, промышленность, топливно-энергетический комплекс обладают большим потенциалом повышения энергоэффективности. Объекты бюджетной сферы ежегодно потребляют около 40 млн. т.у.т., что составляет 4% от суммарного потребления энергии в России. Высокие расходы энергии в бюджетной сфере определяются недостаточной оснащённостью приборами учета и регулирования потребления энергоносителей, а также значительным износом объектов. Здания с предварительным классом энергетической эффективности E (пониженный), F (низкий) и G (очень низкий) занимают около 84 % от общего количества зданий, эксплуатируемых организациями бюджетного сектора.

На производство тепловой энергии для систем теплоснабжения расходуется около 320 млн. т.у.т., или 33% всего потребления первичной энергии в России, что равно потреблению первичной энергии в таких странах как Великобритания или Южная Корея. В системах теплоснабжения продолжают использоваться устаревшие технические решения, разработанные много лет назад, что приводит к неэффективному расходу энергетических ресурсов.

В системах электроснабжения также имеется большой потенциал экономии электроэнергии. В России на освещение потребляется примерно 12% от всего объема потребления электроэнергии. Замена низкоэффективных светильников на энергоэффективные аналоги, позволит сэкономить до 200 млрд. рублей в год.

Путь к будущему благосостоянию России лежит только по траектории снижающейся энергоемкости.

Указом Президента РФ от 04.06.2008 года № 889 «О некоторых мерах по повышению энергетической и экологической эффективности российской экономики» поставлена задача снизить энергоемкость ВВП на 40% к 2020 году, решение которой предусматривает создание новых высокотехнологических сфер бизнеса, модернизацию промышленности,

и, как следствие, создание эргономичной среды для жизнедеятельности граждан и улучшения экологии.

Для реализации сложившегося потенциала энергосбережения в конце 2009 года был принят новый закон «Об энергосбережении и повышении энергетической эффективности и о внесении изменений в отдельные законодательные акты Российской Федерации» № 261-ФЗ от 23.11.2009г.

Указанный Федеральный закон создает условия для развития энергосервисного бизнеса в России и организации компаний, оказывающих услуги, направленные на повышение энергоэффективности за счет внедрения энергосберегающей продукции, прогрессивных технологий и современного оборудования.

**АО «Энергосервис Волги»** учреждено в соответствии с решением Совета директоров ОАО «МРСК Волги» от 23 декабря 2010 года (протокол от 27 декабря 2010 года № 12) и действует в соответствии с Гражданским кодексом Российской Федерации, Федеральным законом «Об акционерных обществах», иными нормативными правовыми актами Российской Федерации, Уставом Общества.

Общество является дочерним акционерным обществом ПАО «Россети Волга», являющимся единственным акционером Общества.

Уставный капитал Общества составляет 1 000 000 рублей.

Обществом размещены обыкновенные именные бездокументарные акции одинаковой номинальной стоимостью 1 рубль каждая в количестве 1 млн. штук.

Ведение реестра владельцев именных ценных бумаг АО «Энергосервис Волги» осуществляется в рамках договора об услугах регистратора Обществом с ограниченной ответственностью «Реестр-РН».

## 1.2. МИССИЯ И СТРАТЕГИЯ

Деятельность Общества направлена на создание инновационного и эффективного энергосберегающего комплекса, обеспечивающего потребности участников рынка электроэнергии в регионах присутствия.

Основными направлениями реализации стратегии Общества являются:

- изменение потребительского рынка в сфере потребления электроэнергии в сторону энергосберегающих технологий;
- формирование технической политики в области энергосбережения и распространение опыта применения энергоэффективных технологий;
- обеспечение потребителям требуемых показателей энергоэффективности;
- содействие развитию ценовой конкуренции на рынке России в области энергоэффективных систем и технологий;
- внедрение энергосберегающих технологий на основе энергосервисных контрактов.

Структура Общества позволяет осуществлять энергетическое обследование объектов генерации, транспортировки, распределения и потребления энергоресурсов, квалифицированный отбор и экспертизу проектов, проверку правильности определения потребностей в инвестициях, оценку объемов возможного энергосбережения и реализацию энергосервисных контрактов за счет инвестирования собственных и заемных средств.

Основные направления деятельности:

- поиск путей повышения эффективности использования энергоресурсов на промышленных предприятиях и в бюджетной сфере;
- оценка, анализ и уменьшение потерь в системах энергоснабжения промышленных предприятий и бюджетной сферы;
- реализация энергосберегающих проектов «под ключ»;
- разработка проектно-сметной документации и согласование (экспертиза) в соответствующих надзорных органах;
- осуществление гарантийных ремонтно-эксплуатационных функций для устойчивой и надежной работы объектов, находящихся в собственности заказчиков;
- производство электромонтажных работ на строящихся и реконструируемых объектах в качестве подрядчика и генподрядчика.

Общество несет ответственность за экологическую и технологическую безопасность производственной деятельности, соблюдение интересов акционеров, инвесторов и клиентов, поддерживает статус социально-ответственной компании перед обществом и государством.

Основной целью деятельности Общества является получение прибыли.



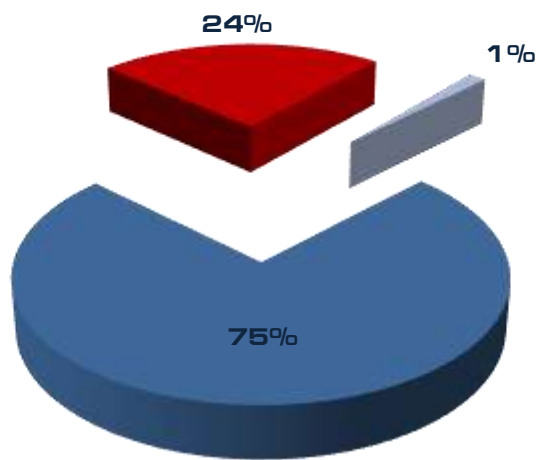
### 1.3. ЦЕЛЕВАЯ ГРУППА, КЛИЕНТЫ

В 2021 году Общество осуществляло деятельность по следующим направлениям:

- выполнение проектно-изыскательских, строительно-монтажных и пуско-наладочных работ;
- услуги по определению объемов фактически переданной (потребленной) электрической активной/реактивной энергии (мощности) по потребителям;
- реализация ТМЦ.

Обществом за 2021 год получена выручка в сумме **72 887** тыс. руб.

#### СТРУКТУРА ВЫРУЧКИ



■ ПИР, СМР и ПНР

■ Услуги по определению объемов фактически переданной (потребленной) электрической активной/реактивной энергии (мощности) по потребителям

■ Реализация ТМЦ

Основной доход в 2021 году получен по договорам с ПАО «Россети Волга» в размере 71 476 тыс. руб., что составляет 98 % от совокупной выручки отчетного года.

#### 1.4. КОНКУРЕНТНОЕ ОКРУЖЕНИЕ

Основным направлением по прочим видам деятельности является выполнение проектно-изыскательских, строительно-монтажных и пуско-наладочных работ по объектам энергетического комплекса. Данный сегмент рынка имеет уже исторически сформировавшуюся структуру. Требования к компаниям, работающим в данной сфере, очень высоки и определены на законодательном уровне. Конкурентное окружение АО «Энергосервис Волги» не одно десятилетие зарабатывало опыт, уважение и репутацию.

Обществом была поставлена и достигнута сложная цель по завоеванию своей ниши на рынке промышленного строительства. Чтобы соответствовать требованиям конкурентной среды, выполнены следующие мероприятия:

- осуществлено вступление в НП «Объединение организаций, осуществляющих подготовку проектной документации энергетических объектов, сетей и подстанций «Энергопроект», Ассоциацию «Объединение строительных организаций «Волга»;
- специалисты АО «Энергосервис Волги» прошли обучение и имеют все необходимые удостоверения, свидетельства, сертификаты и допуски по охране труда и промышленной безопасности в соответствии с требованиями законодательства.

#### ОРГАНИЗАЦИИ, ЗАНИМАЮЩИЕСЯ ПРОЕКТНЫМИ, СТРОИТЕЛЬНО-МОНТАЖНЫМИ И ПУСКОНАЛАДОЧНЫМИ РАБОТАМИ

Наименование организации	Юридический адрес	Телефон
ООО «Элтрейт»	г. Саратов, Проспект 50 лет Октября, д. 81А	(8452) 47-86-94
ООО «САМ -стройпроект»	г. Саратов, 3-й Московский проезд, д. 20А	(8452) 46- 21-46
ООО «Зевс»	г. Саратов, ул. Шелковичная, д.186	(8452) 48-87-30
ООО «Саратовэлектросетьремонт»	Саратовская область, Саратовский район, п. Тепличный, ул. Комсомольская, д. 5	(8452) 94-25-00
ООО «ЭЛЕКТРОСЕРВИС»	г. Саратов, Белоглинская улица, д. 33, квартира 4	(8452) 68-01-83

## 1.5. ОСНОВНЫЕ ФАКТОРЫ РИСКА, СВЯЗАННЫЕ С ДЕЯТЕЛЬНОСТЬЮ ОБЩЕСТВА

Деятельность Общества связана с рядом рисков, которые при определенных обстоятельствах могут оказать существенное влияние на производственные и финансовые результаты. Они определяются спецификой отрасли и деятельности Общества, политической и экономической ситуацией в стране и регионе. Политика Общества в области управления рисками направлена на своевременное выявление и предупреждение возможных рисков с целью минимизации их негативного влияния на результаты финансово-хозяйственной деятельности компании.

### СТРАТЕГИЧЕСКИЕ РИСКИ

#### **Страновые и региональные риски**

Деятельность Общества осуществляется, в основном, на территории Приволжского федерального округа, где наблюдается высокий уровень конкуренции в сфере выполнения проектно-изыскательских и строительно-монтажных работ в энергетике. Политическую и социально-экономическую ситуацию в Приволжском ФО Общество оценивает в целом как стабильную. Риск стихийных бедствий, возможного прекращения транспортного сообщения, забастовок и других факторов регионального масштаба минимален.

Таким образом, Общество не прогнозирует значимого влияния страновых и региональных рисков на показатели финансово-хозяйственной деятельности.

#### **Отраслевые риски**

Основные перспективы развития Общества связаны с увеличением объема оказываемых услуг и доли Общества на рынке энергосбережения и промышленного строительства. На сегодняшний день конкуренция в сфере энергосбережения и энергоэффективных технологий достаточно высока. Поэтому основные риски Общества заключаются, в том, что отдельные конкуренты могут достичь преимуществ перед Обществом за счет снижения цен на конкурирующие товары и услуги, применения более эффективных и качественных технологий, лучшего доступа к финансовым ресурсам и рынкам капитала и т.д.

В целях минимизации указанных рисков Общество принимает меры по повышению конкурентоспособности своих услуг, их качества, а также по созданию благоприятного делового имиджа компании.

### ФИНАНСОВЫЕ РИСКИ

#### **Валютные риски**

В случае приобретения Обществом оборудования иностранного производства существует риск увеличения курса иностранных валют, что может привести к увеличению стоимости закупаемого оборудования. Минимизация риска достигается за счет исключения закупок оборудования иностранных производителей.

Вся сумма инвестиционных и операционных расходов Общества, расчеты на поставку товаров и услуг номинирована в национальной валюте и не относится к расчетам с иностранными поставщиками.

#### **Риски, связанные с изменением процентных ставок**

В условиях нестабильности мировых финансовых рынков существует вероятность повышения процентных ставок в РФ. Однако, колебания процентных ставок не окажут влияния на финансово-хозяйственную деятельность Общества, так как привлечение кредитов и займов в процессе деятельности и не планируется.

### **Инфляционные риски**

Экономическая ситуация в отчетном периоде характеризовалась оживлением мировой, в т.ч. и российской экономики после спада и стагнации, обусловленных влиянием пандемии коронавирусной инфекции COVID-19, что подтверждает постепенное восстановление деловой активности и наращивание производственных мощностей в России. На фоне негативного влияния пандемии и ослабления курса рубля инфляция за 2021 год составила 6,69%.

Риски изменения цен на материалы, оборудование и услуги, используемые АО «Энергосервис Волги» для своей деятельности, компенсируются путем проведения открытых торгов согласно Единому стандарту закупок ПАО «Россети» (Положение о закупке).

### **Риски ликвидности**

Деятельность АО «Энергосервис Волги» подвержена влиянию факторов рисков, которые могут привести к снижению ликвидности и финансовой устойчивости Общества. В связи с тем, что энергосервисные договоры (контракты) носят долгосрочный характер, наиболее значимым фактором является низкая платежная дисциплина контрагентов. В целях минимизации данного фактора Общество стремится к снижению сроков окупаемости энергосервисных договоров путем определения оптимальных параметров осуществляемых энергосервисных мероприятий.

### **Риски, связанные с изменением налогового законодательства**

Развитие налогового законодательства Российской Федерации, связанное с увеличением налоговой нагрузки, может привести к снижению чистой прибыли.

В этой связи планирование своей финансово-хозяйственной деятельности Общество намерено осуществлять в полном соответствии с налоговым законодательством с учетом изменений, которые могут быть внесены в действующий порядок и условия налогообложения.

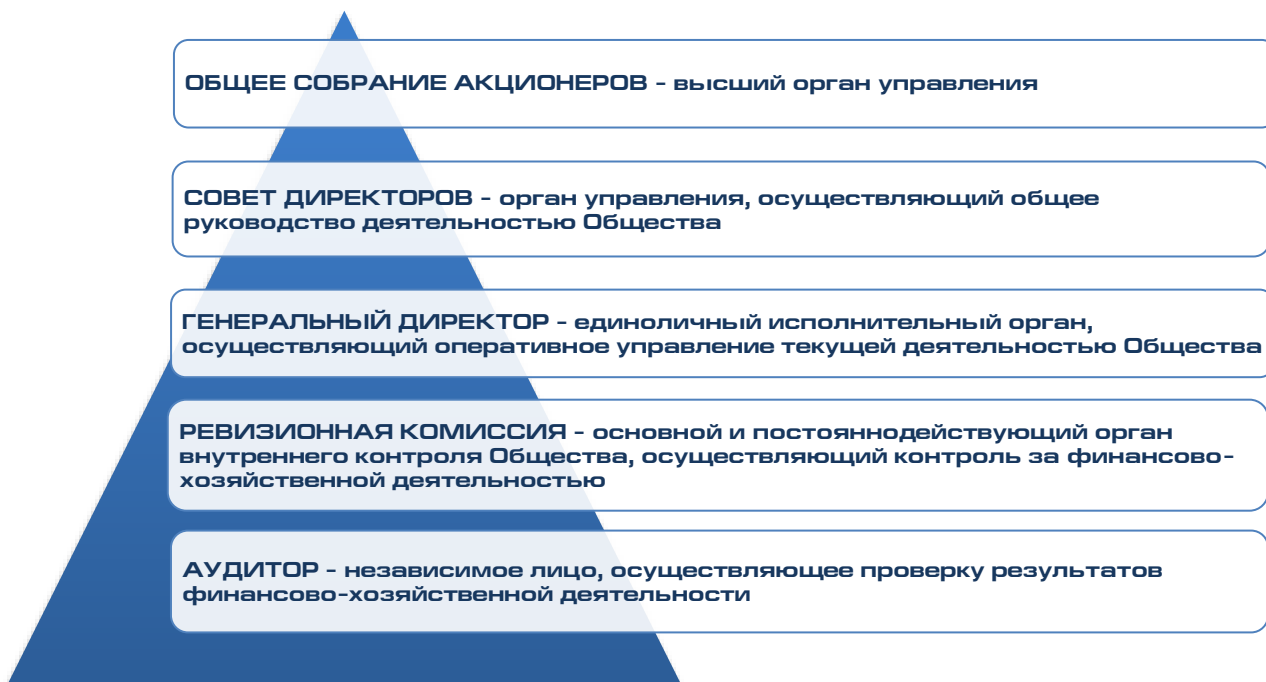
### **ПРАВОВЫЕ РИСКИ**

Функционирование в условиях постоянно изменяющейся с учетом специфики отрасли нормативной базы, появление нового субъектного состава, образующего инфраструктуру рынка электроэнергии, обуславливает усложнение договорных связей и взаимодействия, что влечет за собой возможность правовых рисков. В целом же, правовые риски, связанные с осуществляемой Обществом деятельностью, характерны для большей части субъектов предпринимательской деятельности. Для минимизации различного рода правовых рисков Общество в обязательном порядке осуществляет анализ заключаемых сделок.

## РАЗДЕЛ 2. ОБЩИЕ СВЕДЕНИЯ. ПОЛОЖЕНИЕ ОБЩЕСТВА В ОТРАСЛИ

### 2.1. ОРГАНЫ УПРАВЛЕНИЯ И КОНТРОЛЯ ОБЩЕСТВА

Основными субъектами корпоративного управления АО «Энергосервис Волги» являются органы управления и контроля: Общее собрание акционеров, Совет директоров, Генеральный директор и Ревизионная комиссия Общества. Независимую проверку финансово-хозяйственной деятельности Общества проводит внешний аудитор.



Для своевременного и оперативного выполнения функции контроля за финансово-хозяйственной деятельностью Общества введена в действие «Политика внутреннего контроля АО «Энергосервис Волги».

Общество стремится соблюдать общепризнанные российские и международные принципы и правила корпоративного поведения, более детально сформулированные в Кодексе корпоративного управления, рекомендованного к применению письмом Центрального банка РФ от 10 апреля 2014 года №06-52/2463 «О Кодексе корпоративного управления».

В Обществе отсутствуют факты нарушения порядка и сроков проведения всех корпоративных процедур, прав и законных интересов акционеров, соблюдения требований законодательства в области обязательного раскрытия информации.

Информация о деятельности Общества раскрывается на регулярной основе на сайте <http://energoservis-volgi.ru>. Помимо публикаций значимой информации на собственном сайте Общества, АО «Энергосервис Волги» раскрывает информацию на странице службы раскрытия информации Интерфакс: <http://www.e-disclosure.ru>.

## 2.2. ОБЩЕЕ СОБРАНИЕ АКЦИОНЕРОВ ОБЩЕСТВА

Общее собрание акционеров является высшим органом управления Общества, принимает решения по наиболее важным вопросам деятельности АО «Энергосервис Волги», отнесенным к его компетенции Уставом Общества, а также в соответствии с Федеральным законом «Об акционерных обществах» и иными правовыми актами Российской Федерации.

Порядок созыва и проведения Общего собрания акционеров установлен Федеральным законом «Об акционерных обществах» и иными правовыми актами Российской Федерации, Уставом Общества и Положением о порядке созыва и проведения общих собраний акционеров АО «Энергосервис Волги».

В соответствии с пунктом 11.1 статьи 11 Устава АО «Энергосервис Волги» и подпунктом 5 пункта 22.2 статьи 22 Устава ПАО «Россети Волга» в период владения ПАО «Россети Волга» акциями Общества в размере 100% решения по вопросам, относящимся к компетенции Общего собрания акционеров, принимаются Правлением ПАО «Россети Волга».

В отчетном периоде состоялось одно Общее собрание акционеров.

На состоявшемся 28 июня 2021 года годовом Общем собрании акционеров Общества были подведены итоги деятельности Компании за 2020 год:

- утвержден годовой отчет и годовая бухгалтерская (финансовая) отчетность Общества за 2020 год;
- принято решение о распределении прибыли, в том числе о выплате дивидендов;
- утвержден аудитор Общества;
- избраны составы Совета директоров и Ревизионной комиссии Общества.

### 2.3. СОВЕТ ДИРЕКТОРОВ ОБЩЕСТВА

Совет директоров является коллегиальным органом управления, определяющим стратегию развития Общества и осуществляющим общее руководство деятельностью Общества, за исключением решения вопросов, отнесенных законодательством Российской Федерации и Уставом Общества к компетенции Общего собрания акционеров.

Деятельность Совета директоров регламентируется Федеральным законом «Об акционерных обществах» и иными правовыми актами Российской Федерации, Уставом Общества и Положением о порядке созыва и проведения заседаний Совета директоров АО «Энергосервис Волги».

Совет директоров определяет основные стратегии развития Общества, обеспечивает реализацию и защиту прав и законных интересов акционеров Общества, а также регулярно оценивает деятельность исполнительного органа Общества.

В 2021 году состоялось 12 заседаний Совета директоров Общества, на которых рассмотрено 34 вопроса. Все заседания прошли в форме заочного голосования.

В рамках своей компетенции Совет директоров принимал решения, определяющие основные направления деятельности Общества на 2021 год и на долгосрочную перспективу. На заседаниях Совета директоров рассматривались вопросы производственно-финансовой деятельности Общества, отчеты Генерального директора по различным направлениям деятельности Общества и о выполнении решений Совета директоров.

Основные ключевые вопросы, рассмотренные Советом директоров Общества в 2021 году:

- О рассмотрении отчета о соблюдении Антикоррупционной политики в Обществе за 2020 год (решение Совета директоров 15.04.2021., протокол от 16.04.2021 № 96);
- О согласовании кандидатур на отдельные должности исполнительного аппарата Общества, определенные Советом директоров Общества (решение Совета директоров 15.04.2021., протокол от 16.04.2021 № 96);
- О присоединении к изменениям в Единый стандарт закупок ПАО «Россети» (Положение о закупке) (решение Совета директоров 30.04.2021 г., протокол от 16.04.2021 г. № 97, решение Совета директоров 30.06.2021., протокол от 01.07.2021 № 100);
- Об утверждении отчета об исполнении Плана закупки Общества за 2020 год (решение Совета директоров 30.04.2021., протокол от 16.04.2021 № 97);
- Об утверждении бизнес-плана Общества на 2022 год и прогнозных показателей на 2023-2026 годы (решение Совета директоров 27.12.2021, протокол от 27.12.2021 № 106);
- Об утверждении Программы страховой защиты Общества на 2022 год (решение Совета директоров 27.12.2021, протокол от 27.12.2021 № 106);
- Об утверждении Плана закупки Общества на 2022 год (решение Совета директоров 27.12.2021, протокол от 27.12.2021 № 106).

В соответствии с Уставом Общества, количественный состав Совета директоров составляет 7 человек.

В 2021 году деятельность осуществляло два состава Совета директоров Общества.

#### **СОВЕТ ДИРЕКТОРОВ, ДЕЙСТВУЮЩИЙ ДО 28 ИЮНЯ 2021 ГОДА<sup>1</sup>**

<b>КУЛИЕВ ВЯЧЕСЛАВ ИГОРЕВИЧ</b> Председатель Совета директоров	Заместитель Генерального директора по развитию и реализации услуг ПАО «МРСК Волги»
<b>ПУЧКОВА ИРИНА ЮРЬЕВНА</b> Заместитель Председателя Совета директоров	Заместитель Генерального директора по экономике и финансам ПАО «МРСК Волги»
<b>РЕБРОВА НАТАЛИЯ ЛЕОНИДОВНА</b>	Заместитель Генерального директора по корпоративному управлению ПАО «МРСК Волги»
<b>СОФИНСКИЙ АЛЕКСЕЙ ВАЛЕРИАНОВИЧ</b>	Заместитель главного инженера ПАО «МРСК Волги»
<b>РЕШЕТНИКОВ ВИКТОР АЛЕКСАНДРОВИЧ</b>	Генеральный директор АО «Энергосервис Волги»
<b>ДУБОВ АНТОН ЮРЬЕВИЧ</b>	Начальник Управления ценных бумаг и раскрытия информации Департамента корпоративного управления ПАО «Россети»
<b>ГВОЗДЕВ ВЯЧЕСЛАВ АНАТОЛЬЕВИЧ</b>	Начальник Департамента реализации услуг и учета электроэнергии ПАО «МРСК Волги»

#### **СОВЕТ ДИРЕКТОРОВ, ДЕЙСТВУЮЩИЙ ПОСЛЕ 28 ИЮНЯ 2021 ГОДА<sup>2</sup>**

<b>КУЛИЕВ ВЯЧЕСЛАВ ИГОРЕВИЧ</b> Председатель Совета директоров	Заместитель Генерального директора по развитию и реализации услуг ПАО «Россети Волга»
<b>ПУЧКОВА ИРИНА ЮРЬЕВНА</b>	Заместитель Генерального директора по экономике и финансам ПАО «Россети Волга»
<b>РЕБРОВА НАТАЛИЯ ЛЕОНИДОВНА</b>	Заместитель Генерального директора по корпоративному управлению ПАО «Россети Волга»
<b>СОФИНСКИЙ АЛЕКСЕЙ ВАЛЕРИАНОВИЧ</b>	Заместитель главного инженера ПАО «Россети Волга»
<b>РЕШЕТНИКОВ ВИКТОР АЛЕКСАНДРОВИЧ</b>	Генеральный директор АО «Энергосервис Волги»
<b>ГУСЕВА НАДЕЖДА АЛЕКСАНДРОВНА</b>	Ведущий эксперт Управления организации и контроля корпоративных мероприятий ДЗО Департамента корпоративного управления ПАО «Россети»
<b>СУРКОВ АЛЕКСЕЙ ВЛАДИМИРОВИЧ</b>	Начальник Департамента капитального строительства ПАО «Россети Волга»

<sup>1</sup> должности указаны на момент избрания

<sup>2</sup> должности указаны на момент избрания



### **КУЛИЕВ ВЯЧЕСЛАВ ИГОРЕВИЧ**

#### **Председатель Совета директоров**

Родился в 1971 году. Окончил Поволжскую академию государственной службы имени П.А. Столыпина. С декабря 2012 года по настоящее время является заместителем Генерального директора по развитию и реализации услуг ПАО «Россети Волга». Акциями Общества не владеет.

### **ПУЧКОВА ИРИНА ЮРЬЕВНА**

Родилась в 1963 году. Имеет два высших образования. Окончила Саратовский экономический институт по специальности «Планирование промышленности» и Поволжскую академию государственной службы имени П.А. Столыпина по специальности «Государственное и муниципальное управление». С 2011 года - заместитель генерального директора по экономике и финансам ПАО «Россети Волга». С 2009 года по настоящее время - член Совета директоров АО «ЧАК». Акциями Общества не владеет.

### **СОФИНСКИЙ АЛЕКСЕЙ ВАЛЕРИАНОВИЧ**

Родился в 1958 году. Окончил Саратовский ордена Трудового Красного знамени политехнический институт по специальности «Электроснабжение промышленных предприятий». С 2009 года - заместитель Главного инженера ПАО «Россети Волга». Акциями Общества не владеет.

### **РЕБРОВА НАТАЛИЯ ЛЕОНИДОВНА**

Родилась в 1960 году. Окончила Саратовский политехнический институт по специальности «Экономика и организация машиностроительной деятельности». С 2009 года - заместитель Генерального директора по корпоративному управлению ПАО «Россети Волга». Акциями Общества не владеет.

### **РЕШЕТНИКОВ ВИКТОР АЛЕКСАНДРОВИЧ**

Родился в 1955 году. В 1976 году закончил Саратовский техникум Электронных приборов им. П.Н. Яблочкова по специальности «Электрооборудование промышленных предприятий и установок». В 1987 году закончил Саратовский политехнический институт по специальности «Электроснабжение промышленных предприятий и городов». С 2015 года - Генеральный директор АО «Энергосервис Волги». Акциями Общества не владеет.

### **ГУСЕВА НАДЕЖДА АЛЕКСАНДРОВНА**

Родилась в 1983 году. В 2005 году закончила Историко-социологический институт; в 2013 году - Московскую финансово-юридическую академию бизнеса и информационных технологий; в 2014 году - Открытый институт делового администрирования. С 2019 года - ведущий эксперт управления и контроля корпоративных мероприятий ДЗО департамента корпоративного управления ПАО «Россети». Акциями Общества не владеет.

### **СУРКОВ АЛЕКСЕЙ ВЛАДИМИРОВИЧ**

Родился в 1976 году. Окончил Саратовский государственный технический университет по направлению «Промышленное и гражданское строительство». С 2017 года - начальник департамента капитального строительства ПАО «Россети Волга». Акциями Общества не владеет.

Общество не располагает сведениями о предъявлении исков к членам Совета директоров Общества.

В Обществе утверждено Положение о выплате членам Совета директоров Общества вознаграждений и компенсаций, которым регламентируется порядок начисления и выплаты вознаграждений за участие в заседаниях Совета директоров.

Член Совета директоров может отказаться от получения вознаграждения, предусмотренного Положением о выплате членам Совета директоров, полностью или в определенной части путем направления соответствующего заявления на имя единоличного исполнительного органа (Генерального директора) Общества.

Обществом в 2021 году было выплачено вознаграждение членам Совета директоров АО «Энергосервис Волги» в размере 1 111 тыс. рубля, в том числе НДФЛ 15 тыс. рублей.

Компенсация расходов членам Совета директоров в 2021 году не выплачивалась.

Организацию и обеспечение работы Совета директоров АО «Энергосервис Волги» осуществляет Корпоративный секретарь Совета директоров АО «Энергосервис Волги». Функции корпоративного секретаря Совета директоров Общества в 2021 году осуществляла Орлова Анна Александровна, ведущий специалист отдела корпоративных событий и отчетности Департамента корпоративного управления и взаимодействия с акционерами ПАО «Россети Волга» (избрана на заседании Совета директоров Общества 30.06.2021 протокол от 01.07.2021 № 100).

## 2.4. ГЕНЕРАЛЬНЫЙ ДИРЕКТОР ОБЩЕСТВА

Генеральный директор осуществляет руководство текущей деятельностью АО «Энергосервис Волги» единолично, являясь ключевым звеном структуры корпоративного управления. Он считается гарантом достижения заявленных целей Общества и несет ответственность за реализацию принятой стратегии Общества.

В соответствии с Уставом Общества, к компетенции Генерального директора АО «Энергосервис Волги» относятся все вопросы руководства текущей деятельностью Общества, за исключением вопросов, отнесенных к компетенции Общего собрания акционеров и Совета директоров.

С 28 октября 2014 года исполняющим обязанности Генерального директора Общества назначен Решетников Виктор Александрович, а с 28 октября 2015 года он утвержден на должность Генерального директора Общества. Решетников Виктор Александрович с 1984 года занимает руководящие должности, такие как начальник Приволжского отделения ОП «Энергосбыт» АО «Саратовэнерго», начальник отдела технического аудита энергопотребителей Приволжского межрайонного отделения ОАО «Саратовэнерго», начальник Приволжского отделения Саратовского филиала ООО «Энергобаланс-Волга». С 2012 года по 2014 год работал в АО «Энергосервис Волги» начальником производственно-технического отдела.

Акциями Общества не владеет.

В 2021 году генеральному директору АО «Энергосервис Волги» годовое вознаграждение по итогам работы за 2020 год не выплачивалось.

## 2.5. РЕВИЗИОННАЯ КОМИССИЯ ОБЩЕСТВА

Ревизионная комиссия Общества является органом внутреннего контроля Общества, независимым

от должностных лиц органов управления Общества, осуществляющим постоянный контроль за финансово-хозяйственной деятельностью Общества, органов управления, должностных лиц на предмет соответствия законодательству РФ, Уставу Общества и внутренним документам Общества.

Ревизионная комиссия действует в соответствии с Положением о Ревизионной комиссии Общества, отражающим права и обязанности, цели и задачи, структуру и состав комиссии.

В соответствии с Уставом Общества, количественный состав Ревизионной комиссии Общества составляет 3 человека.

В отчетном году контроль финансово-хозяйственной деятельности Общества осуществляло два состава Ревизионной комиссии.

### РЕВИЗИОННАЯ КОМИССИЯ, ДЕЙСТВОВАВШАЯ ДО 28 ИЮНЯ 2021 ГОДА<sup>3</sup>

<b>КЛИМОВА ЕЛЕНА ВИКТОРОВНА</b>	Начальник Департамента внутреннего аудита ПАО «МРСК Волги»
<b>УЛЬЯНИНА ЕЛЕНА ВАСИЛЬЕВНА</b>	Ведущий бухгалтер отдела по методологии Департамента бухгалтерского и налогового учета и отчетности ПАО «МРСК Волги»
<b>МЕЛЬНИКОВА ЮЛИЯ ВАДИМОВНА</b>	Ведущий специалист Департамента внутреннего аудита ПАО «МРСК Волги»

### РЕВИЗИОННАЯ КОМИССИЯ, ДЕЙСТВОВАВШАЯ С 28 ИЮНЯ 2021 ГОДА<sup>4</sup>

<b>КЛИМОВА ЕЛЕНА ВИКТОРОВНА</b>	Начальник Департамента внутреннего аудита ПАО «Россети Волги»
<b>УЛЬЯНИНА ЕЛЕНА ВАСИЛЬЕВНА</b>	Ведущий бухгалтер отдела по методологии Департамента бухгалтерского и налогового учета и отчетности ПАО «Россети Волга»
<b>МЕЛЬНИКОВА ЮЛИЯ ВАДИМОВНА</b>	Ведущий специалист Департамента внутреннего аудита ПАО «Россети Волга»

Члены Ревизионной комиссии доли участия в уставном капитале Общества не имеют.

Общество не располагает сведениями о предъявленных исках к членам Ревизионной комиссии.

Форма, сроки, размер и порядок выплаты вознаграждений и компенсаций членам Ревизионной комиссии определяются в соответствии с принятым в Обществе Положением о выплате членам Ревизионной комиссии Общества вознаграждений и компенсаций.

Размер вознаграждений, выплаченных членам Ревизионной комиссии в 2021 году, составил 0 рубля.

<sup>3</sup> должности указаны на момент избрания

<sup>4</sup> должности указаны на момент избрания

## **2.6. АУДИТОР**

В соответствии с протоколом № 2 от 24 мая 2019 года, составленным по результатам открытого запроса предложений на право заключения договоров на оказание услуг аудита бухгалтерской отчетности ДЗО ПАО «Россети Волги» был заключен договор № 968/01-2021/41 от 09 августа 2021 года об оказании аудиторских услуг с АО «Аудиторский Дом» (далее - Аудитор), а также был проведен аудит Акционерного общества «Энергосервис Волги» за период с 01 января 2021 года по 31 декабря 2021 года. Общий размер выплаченного Аудитору вознаграждения за 2021 год составил 130 тыс. рублей.

## **2.7. ОТЧЕТ О ЗАКЛЮЧЕННЫХ ОБЩЕСТВОМ В ОТЧЕТНОМ ГОДУ СДЕЛОК, ПРИЗНАВАЕМЫХ КРУПНЫМИ СДЕЛКАМИ ЗА 2021 ГОД**

В 2021 году сделки, признаваемые в соответствии с Федеральным законом «Об Акционерных обществах» крупными сделками, а также иные сделки, на совершение которых в соответствии с Уставом Общества распространяется порядок одобрения крупных сделок, Обществом не совершались.

## **2.8. ОТЧЕТ О ВЫПЛАТЕ ОБЪЯВЛЕННЫХ (НАЧИСЛЕННЫХ) ДИВИДЕНДОВ**

В 2021 году по итогам 2020 года Общество выплатило дивиденды в размере 49 тыс. руб., что составило 0,049 рубля на 1 обыкновенную акцию.

По итогам 2021 года Общество планирует направить на дивиденды прибыль в размере 538 тыс. руб., что составит 0,538 рубля на 1 обыкновенную акцию.

Решение о выплате дивидендов по итогам 2021 года будет приниматься на годовом Общем собрании акционеров Общества в 2022 году.

## **РАЗДЕЛ 3. ОСНОВНЫЕ ПОКАЗАТЕЛИ ДЕЯТЕЛЬНОСТИ ОБЩЕСТВА ЗА 2021 ГОД**

### **3.1. РЕЗУЛЬТАТЫ ПРОИЗВОДСТВЕННОЙ ДЕЯТЕЛЬНОСТИ ЗА 2021 ГОД**

За 2021 год АО «Энергосервис Волги» получена выручка в сумме 72 887 тыс. руб.

По основному виду деятельности выполнены проектно-изыскательские, строительно-монтажные и пуско-наладочные работы по объектам технологического присоединения по договорам:

- с ПАО «Россети Волга» на общую сумму 54 162 тыс. руб.;
- с ООО «Трейд-Инвест» на сумму 162 тыс. руб.

Оказаны услуги по определению объемов фактически переданной (потребленной) электрической активной/реактивной энергии (мощности) по потребителям, технологически присоединенным к электросетевым объектам ПАО «Россети Волга» по уровню напряжения 6-10 кВ (на границе балансовой принадлежности и эксплуатационной ответственности сторон), направленные на снижение технологического расхода (потерь) электроэнергии при ее передаче в электрических сетях ПАО «Россети Волга» на сумму 17 314 тыс. руб.

Также оказаны услуги по договору с ООО «Региональная сбытовая компания» (ООО «РСК») по предоставлению оперативной информации о количестве (объеме) потребленной (переданной) Заказчиком электроэнергии и мощности по данным информационно-измерительного комплекса «Пирамида-Сети» (ИВК «Пирамида-Сети») на сумму 160 тыс. руб.

Получен доход от реализации товарно-материальных ценностей на сумму 1 089 тыс. руб.



### 3.2. ИНФОРМАЦИЯ ОБ ИСПОЛНЕНИИ ОБЯЗАТЕЛЬСТВ ПО ОБЪЕКТАМ ТЕХНОЛОГИЧЕСКОГО ПРИСОЕДИНЕНИЯ В РАМКАХ ИСПОЛНЕНИЯ ИПР ПАО «РОССЕТИ ВОЛГА» ПО ИТОГАМ 2021 ГОДА

По состоянию на 01 января 2021 года у АО «Энергосервис Волга» находилось на реализации 63 объекта технологического присоединения в рамках исполнения инвестиционной программы ПАО «Россети Волга» на общую сумму 66 642 тыс. руб., из которых 53 объекта на 49 013 тыс. руб. с просроченными сроками исполнения по причине длительного согласования проектно-сметной документации, сложности организации работ в другом регионе.

В течении отчетного периода выполнены работы по 60 объектам технологического присоединения на общую сумму 51 740 тыс. руб., в том числе с нарушением сроков на 51 объектах на 42 412 тыс. руб. по причине задержки поставок оборудования и материалов, связанных с пандемией коронавирусной инфекции.

На конец 2021 года на реализации находятся 3 объекта технологического присоединения на общую сумму 14 903 тыс. руб., в т.ч. 2 с просроченными сроками исполнения на 6 601 тыс. руб. по следующим филиалам ПАО «Россети Волга»: «Самарские распределительные сети», «Пензаэнерго», по причинам задержек согласования землеустроительных работ.

#### МОНИТОРИНГ ОБЯЗАТЕЛЬСТВ, ПРИНЯТЫХ ДЛЯ ИСПОЛНЕНИЯ АО «ЭНЕРГОСЕРВИС ВОЛГИ» ПО ОБЪЕКТАМ ТЕХНОЛОГИЧЕСКОГО ПРИСОЕДИНЕНИЯ ЗА 2021 ГОД (без НДС)

Фи ли ал	ПО Филиала	Количество объектов ТП на начало отчетного периода		в т.ч. количество объектов ТП на начало отчетного периода с истекшим сроками исполнения		Принято объектов ТП в течении отчетного периода		Исполнено объектов ТП в течении отчетного периода		в т.ч. исполнено с нарушением сроков		Количество объектов ТП на конец отчетного периода		в т.ч. количество объектов ТП на конец отчетного периода с истекшим сроками исполнения	
		шт.	тыс. руб.	шт.	тыс. руб.	шт.	тыс. руб.	шт.	тыс. руб.	шт.	тыс. руб.	шт.	тыс. руб.	шт.	тыс. руб.
<b>Саратовские РС</b>		54	36 596	44	18 967	0	0	53	28 295	44	18 967	1	8 301	0	0
	Правобережное ПО	23	25 789	14	10 691	0	0	22	17 488	14	10 691	1	8 301	0	0
	Приволжское ПО	11	3 444	11	3 444	0	0	11	3 444	11	3 444	0	0	0	0
	Центральное ПО	20	7 363	19	4 832	0	0	20	7 363	19	4 832	0	0	0	0
<b>Самарские РС</b>		2	6 521	2	6 521	0	0	1	846	1	846	1	5 675	1	5 675
	Самарское ПО	1	5 675	1	5 675	0	0	0	0	0	0	1	5 675	1	5 675
	Волжское ПО	1	846	1	846	0	0	1	846	1	846	0	0	0	0
<b>Оренбургэнерго</b>		2	14 847	2	14 847	0	0	2	14 847	2	14 847	0	0	0	0
	Оренбургское ПО	2	14 847	2	14 847	0	0	2	14 847	2	14 847	0	0	0	0
<b>Пензаэнерго</b>		5	8 678	5	8 678	0	0	4	7 752	4	7 752	1	926	1	926
<b>ИТОГО</b>		<b>63</b>	<b>66 642</b>	<b>53</b>	<b>49 013</b>	<b>0</b>	<b>0</b>	<b>60</b>	<b>51 740</b>	<b>51</b>	<b>42 412</b>	<b>3</b>	<b>14 902</b>	<b>2</b>	<b>6 601</b>

### 3.3. РЕЗУЛЬТАТЫ ФИНАНСОВО-ХОЗЯЙСТВЕННОЙ ДЕЯТЕЛЬНОСТИ ЗА 2021 ГОД

#### ОСНОВНЫЕ РЕЗУЛЬТАТЫ ДЕЯТЕЛЬНОСТИ

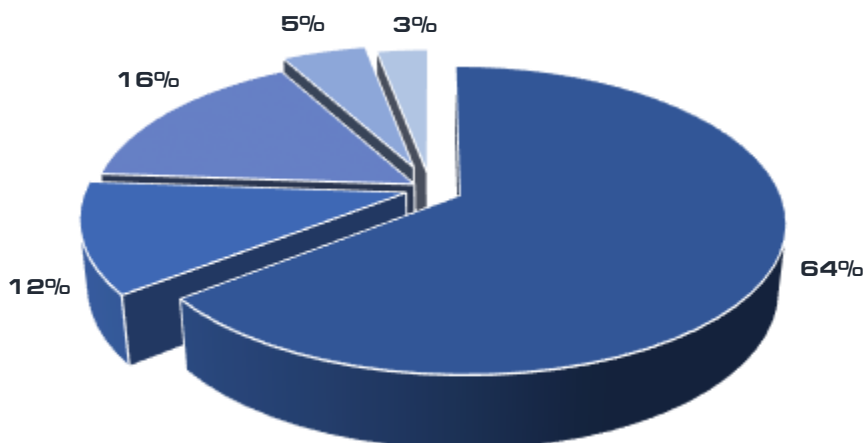
№ п/п	Показатели	2019	2020	2021	Отклонение 2021/2019		Отклонение 2021/2020	
		факт	факт	факт	абс.	%	абс.	%
<b>1. Основные результаты деятельности</b>								
1.1.	Выручка всего, тыс. руб.	11 110	169 675	72 887	61 777	556	-96 788	-57
1.1.1.	в т.ч. ПАО «Россети Волга»	8 378	166 747	71 476	63 098	753	-95 271	-57
1.2.	Прибыль от продаж, тыс. руб.	-2 367	-2	2 065	4 432	-	2 067	-
1.3.	Чистая прибыль, тыс. руб.	149	98	1 075	926	621	977	977
1.4.	Чистые активы на конец периода, тыс. руб.	44 365	44 388	45 414	1 049	2,4	1 026	2,3
1.5.	Краткосрочные обязательства, тыс. руб.	6 555	112 457	30 592	24 037	367	-81 865	-73
1.6.	Объем капитальных вложений, тыс. руб.	0	29 167	0	0	-	-29 167	-
1.7.	Дивиденды, тыс. руб.	75	49	537	462	616	488	996
1.8.	Чистая прибыль на 1 акцию, руб.	0,149	0,098	1,075	0,926	621	0,977	997
1.9.	Дивиденды на 1 акцию, руб.	0,075	0,049	0,537	0,462	616	0,488	996
<b>2. Финансовые коэффициенты и индикаторы</b>								
2.1.	Рентабельность собственного капитала (ROE), %	0,33	0,22	2,42	2,09	-	2,20	-
2.2.	Рентабельность активов (ROTA), %	-0,54	0,10	2,68	3,22	-	2,58	-
2.3.	Рентабельность продаж, %	-21,31	0,00	2,83	24,14	-	2,83	-
2.4.	Коэффициент текущей ликвидности	7,46	1,12	1,62	-5,84	-	0,50	-
2.5.	Коэффициент финансовой независимости	0,87	0,28	0,58	-0,29	-	0,30	-

Основные экономические показатели деятельности общества за 2021 год представлены в бюджете доходов и расходов.

## БЮДЖЕТ ДОХОДОВ И РАСХОДОВ

№ п/п	Показатели	2019	2020	2021	Отклонение 2021/2019		Отклонение 2021/2020	
		факт	факт	факт	абс.	%	абс.	%
<b>1</b>	<b>Выручка от реализации – всего</b>	<b>11 110</b>	<b>169 675</b>	<b>72 887</b>	<b>61 777</b>	<b>556</b>	<b>-96 788</b>	<b>-57</b>
1.1	энергетические обследования	6 430	0	0	-6 430	-100	0	-
1.1.1	ПАО «Россети Волга»	4 907	0	0	-4 907	-100	0	-
1.2	энергетические контракты	1 209	0	0	-1 209	-100	0	-
1.3	прочая продукция (услуги) основной деятельности	3 471	169 675	72 887	69 416	2 000	-96 788	-57
1.3.1	ПАО «Россети Волга»	3 471	166 747	71 476	68 005	1 959	-95 271	-57
<b>2</b>	<b>Себестоимость – всего</b>	<b>8 461</b>	<b>162 872</b>	<b>65 115</b>	<b>56 654</b>	<b>670</b>	<b>-97 757</b>	<b>-60</b>
2.1	Материальные расходы	2 814	114 493	41 802	38 988	1 386	-72 691	-63
2.2	Работы и услуги производственного характера	2 110	4 448	1 900	-210	-10	-2 548	-57
2.3	Амортизация	0	0	2 917	2 917	-	2 917	-
2.4	Расходы на персонал	3 031	12 354	7 628	4 597	152	-4 726	-38
2.5	Налоги и сборы	0	0	0	0	-	0	-
2.6	Расходы на командировки и представительские расходы	0	13	7	7	-	-6	-46
2.7	Расходы на аренду имущества	201	31 067	10 266	10 065	5 007	-20 801	-67
2.8	Расходы на страхование	9	85	88	79	878	3	4
2.9	Услуги сторонних организаций	44	162	255	211	480	93	57
2.10	Другие расходы	251	252	252	1	0	0	0
<b>3</b>	<b>Валовая прибыль (убыток)</b>	<b>2 649</b>	<b>6 803</b>	<b>7 772</b>	<b>5 123</b>	<b>193</b>	<b>969</b>	<b>14</b>
<b>4</b>	<b>Управленческие расходы</b>	<b>5 017</b>	<b>6 805</b>	<b>5 707</b>	<b>690</b>	<b>14</b>	<b>-1 098</b>	<b>-16</b>
<b>5</b>	<b>Коммерческие расходы</b>	<b>0</b>	<b>0</b>	<b>0</b>	<b>0</b>	<b>-</b>	<b>0</b>	<b>-</b>
<b>6</b>	<b>Прибыль (убыток) от продаж</b>	<b>-2 367</b>	<b>-2</b>	<b>2 065</b>	<b>4 432</b>	<b>-187</b>	<b>2 067</b>	<b>-</b>
<b>7</b>	<b>Процентные доходы</b>	<b>979</b>	<b>234</b>	<b>112</b>	<b>-867</b>	<b>-89</b>	<b>-122</b>	<b>-52</b>
<b>8</b>	<b>Прочие доходы</b>	<b>1 191</b>	<b>2</b>	<b>1</b>	<b>-1 190</b>	<b>-100</b>	<b>-1</b>	<b>-50</b>
<b>9</b>	<b>Процентные расходы</b>	<b>0</b>	<b>0</b>	<b>0</b>	<b>0</b>	<b>-</b>	<b>0</b>	<b>-</b>
<b>10</b>	<b>Прочие расходы</b>	<b>79</b>	<b>77</b>	<b>79</b>	<b>0</b>	<b>0</b>	<b>2</b>	<b>3</b>
<b>11</b>	<b>Прибыль до налогообложения</b>	<b>-275</b>	<b>158</b>	<b>2 099</b>	<b>2 374</b>	<b>-863</b>	<b>1 941</b>	<b>1 228</b>
<b>12</b>	<b>Налог на прибыль и иные аналогичные платежи</b>	<b>-425</b>	<b>60</b>	<b>1 025</b>	<b>1 450</b>	<b>-</b>	<b>965</b>	<b>1 608</b>
<b>13</b>	<b>Чистая прибыль</b>	<b>149</b>	<b>98</b>	<b>1 075</b>	<b>926</b>	<b>621</b>	<b>977</b>	<b>997</b>

## СТРУКТУРА СЕБЕСТОИМОСТИ



- Материальные расходы - 64%
- Расходы на персонал - 12%
- Расходы на аренду имущества - 16%
- Амортизация - 5%
- Прочие статьи - 3%

За 2021 год затраты Общества, относимые на себестоимость, составили 65 115 тыс. руб. Наибольший удельный вес в структуре затрат за 2021 год приходится на следующие статьи:

- «материальные расходы» - 64% или 41 802 тыс. руб.;
- «расходы на аренду имущества» - 16% или 10 266 тыс. рублей;
- «расходы на персонал» - 12% или 7 628 тыс. руб.;
- «амортизация» - 5% или 2 917 тыс. руб.

Для выполнения обязательств по договорам с ПАО «Россети Волга» в части выполнения работ по технологическому присоединению объектов электропотребления к сетям ПАО «Россети Волга» были приобретены товарно-материальные ценности (КТП, СИП, опоры, арматура), привлечены субподрядные организации для выполнения геодезических работ, контрольно-измерительных испытаний, заключены договоры аренды спецтехники с экипажем.

Управленческие расходы за 2021 год составили 5 707 тыс. руб., из них 83% или 4 760 тыс. руб. приходится на расходы на персонал.

Процентные доходы за 2021 год получены в размере 1 12 тыс. руб. от размещения на неснижаемый остаток денежных средств, находящихся на расчетном счете.

Прочие доходы составили за 2021 год 1 тыс. руб. и возникли в связи с удержанием с сотрудников организации за перерасход по услугам мобильной связи.

Прочие расходы составили 79 тыс. руб., в том числе:

- расходы на оплату труда работников производственной сферы из прибыли - 10 тыс. руб.;
- расходы социального характера - 51 тыс. руб.;
- невозмещаемый НДС - 2 тыс. руб.;
- оплата услуг кредитных организаций - 7 тыс. руб.;
- другие прочие расходы - 9 тыс. руб. - детские новогодние подарки.

Чистая прибыль по итогам 2021 года составила 1 075 тыс. руб.

### 3.4. АНАЛИЗ ИЗМЕНЕНИЯ ДЕБИТОРСКОЙ ЗАДОЛЖЕННОСТИ ЗА 2021 ГОД

Общая сумма дебиторской задолженности Общества на конец отчетного периода 8 544 тыс. рублей, За 2021 год дебиторская задолженность снизилась с 31 078 тыс. руб. на 22 534 тыс. руб. по причине снижения объема выполняемых работ для ПАО «Россети Волга».

Наибольший удельный вес в структуре дебиторской задолженности на конец 2021 года приходится на статью «покупатели и заказчики» - 8 049 тыс. руб. или 94% от общего объема задолженности. За отчетный период произошло снижение задолженности на 22 518 тыс. руб.

Задолженность по «авансам выданным» на начало 2021 года составила 40 тыс. руб., на конец года 9 тыс. руб.

Дебиторская задолженность по статье «прочие дебиторы» на начало периода 471 тыс. руб., на конец периода 486 тыс. руб.

#### АНАЛИЗ ИЗМЕНЕНИЯ ДЕБИТОРСКОЙ ЗАДОЛЖЕННОСТИ, ТЫС. РУБ.

Показатель	31.12.2021	31.12.2020	31.12.2019
<b>Дебиторская задолженность, в том числе:</b>	<b>8 544</b>	<b>31 078</b>	<b>8 396</b>
Покупатели и заказчики	8 049	30 567	7 857
Векселя к получению	0	0	0
Авансы выданные	9	40	9
Прочая дебиторская задолженность	486	471	530

### 3.5. АНАЛИЗ ИЗМЕНЕНИЯ КРЕДИТОРСКОЙ ЗАДОЛЖЕННОСТИ ЗА 2021 ГОД

Общая сумма кредиторской задолженности Общества на конец отчетного периода 29 987 тыс. руб. За 2021 год кредиторская задолженность снизилась с 111 161 тыс. руб. на 81 174 тыс. руб. по причине оплаты приобретенных товарно-материальных ценностей в 2020 году для выполнения строительно-монтажных работ на объектах электросетевого комплекса ПАО «Россети Волга».

Наибольший удельный вес в структуре кредиторской задолженности на конец 2021 года приходится на статью «поставщики и подрядчики» - 26 970 тыс. руб. или 90% от общего объема задолженности.

Снижение задолженности «по оплате труда перед персоналом» с 460 тыс. руб. на 31.12.2020 г. до 166 тыс. руб. на конец 2021 года произошло в связи с уменьшением списочной численности персонала в 2021 году на 6 человек. Соответственно произошло и уменьшение задолженности перед государственными внебюджетными фондами с 792 тыс. рублей до 128 тыс. руб.

Задолженность «по налогам и сборам» на 31.12.2021г. составила 2 723 тыс., что выше задолженности на 31.12.2020 г. в 17 раз. Основная задолженность - это задолженность по НДС.

#### АНАЛИЗ ИЗМЕНЕНИЯ КРЕДИТОРСКОЙ ЗАДОЛЖЕННОСТИ, ТЫС. РУБ.

Показатель	31.12.2021	31.12.2020	31.12.2019
<b>Кредиторская задолженность, в том числе:</b>	<b>29 987</b>	<b>111 161</b>	<b>5 773</b>
Поставщики и подрядчики	26 970	109 096	5 311
По оплате труда перед персоналом	166	460	264
Перед государственными внебюджетными фондами	128	792	135
По налогам и сборам	2 723	156	63
Прочая кредиторская задолженность	-	657	-

#### РАЗДЕЛ 4. РАСПРЕДЕЛЕНИЕ ПРИБЫЛИ

По результатам финансовой деятельности Обществом за 2021 год была получена чистая прибыль в размере 1 075 тыс. рублей, распределение которой планируется следующим образом:

Показатели	тыс. руб.
<b>Чистая прибыль отчетного периода:</b>	1 075
Распределить на:	
Резервный фонд	-
Дивиденды	538
Прибыль на развитие	537

## РАЗДЕЛ 5. ИНВЕСТИЦИОННАЯ ДЕЯТЕЛЬНОСТЬ

### 5.1. ОЦЕНКА ИНВЕСТИЦИОННОЙ ДЕЯТЕЛЬНОСТИ ЗА 2021 ГОД

В 2021 году АО «Энергосервис Волги» инвестиции не осуществлялись.

тыс. руб.

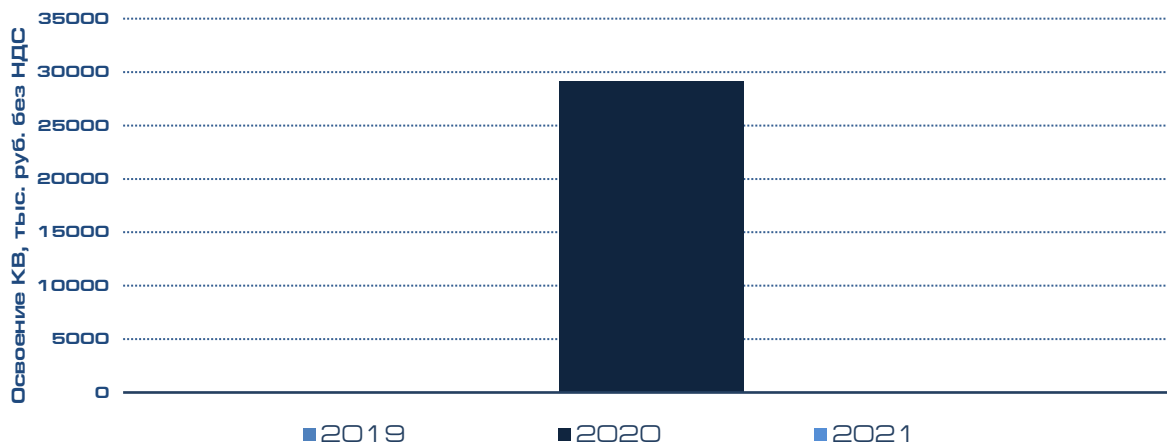
Наименование ДЗО	Капитальные вложения	Ввод ОФ	Финансирование
АО «Энергосервис Волги»	0	0	11 900

Динамика капитальных вложений в 2021 г. представлена в таблице.

#### ДИНАМИКА ОБЪЕМОВ КАПИТАЛЬНЫХ ВЛОЖЕНИЙ (БЕЗ НДС)

Показатель	2019 год	2020 год	2021 год
Капитальные вложения (тыс. руб.)	0	29 167	0

#### ДИНАМИКА ОБЪЕМОВ КАПИТАЛЬНЫХ ВЛОЖЕНИЙ (БЕЗ НДС)



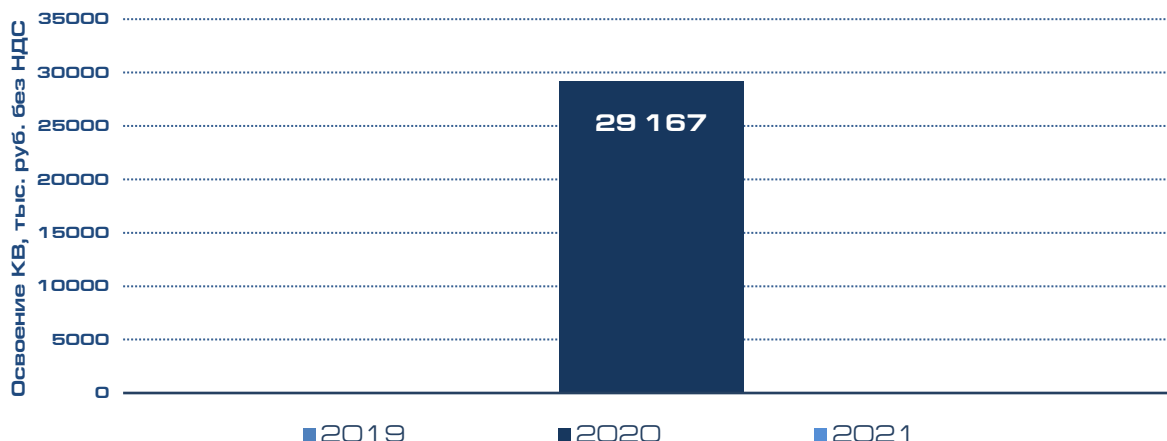
Динамика объемов ввода основных фондов в 2021 г. представлена в таблице.



**ДИНАМИКА ОБЪЕМОВ ВВОДА ОСНОВНЫХ ФОНДОВ, ТЫС. РУБ.**

Показатель	2019 год	2020 год	2021 год
Капитальные вложения (тыс. руб.)	0	29 167	0

**ДИНАМИКА ОБЪЕМОВ ВВОДА ОСНОВНЫХ ФОНДОВ,  
ТЫС. РУБ.**



Инвестиционная программа на 2021 год планировалась в сумме 657 тыс. руб. По факту капитальные вложения не осуществлялись по причине снижения объема услуг, оказываемых для ПАО «Россети Волга».

Наименование объекта	Освоение капитальных вложений, тыс. руб. без НДС			Причины отклонения
	План	Факт	% отклонений	
Тахеометр Leica TS03 R500 5"	542	0	-100	Отсутствие потребности
МФУ светодиодный цветной A3 Xerox VersaLink C7020	115	0	-100	Отсутствие потребности

Финансирование инвестиций в 2021 году составило 1 1 900 тыс. руб. за счет следующих источников:

- амортизация - 2 917 тыс. руб.;
- возмещаемый НДС - 5 833 тыс. руб.;
- прибыль прошлых лет - 3 150 тыс. руб.

## **5.2. ПЛАН ИНВЕСТИЦИОННОЙ ПРОГРАММЫ НА 2022 ГОД**

Осуществление инвестиционной деятельности в 2022 году не планируется.

## **РАЗДЕЛ 6. ЭНЕРГОСБЕРЕЖЕНИЕ**

Для осуществления производственной деятельности АО «Энергосервис Волги» арендует офисное помещение на основании договора. Оплата за потребленный объем энергоресурсов в 2021 году (электроэнергия, тепловая энергия, вода) производилась по договору и включена в арендную плату.

В производственной деятельности АО «Энергосервис Волги» на основании договора использует привлеченный транспорт, поэтому потребление и оплата за горюче-смазочные материалы отсутствует.

## РАЗДЕЛ 7. ПЕРСПЕКТИВЫ РАЗВИТИЯ ОБЩЕСТВА

Основная цель деятельности Общества – получение прибыли от реализации услуг на рынке проектирования и строительства объектов энергетического хозяйства посредством выявления потребности и удовлетворения спроса, в т.ч. путем проведения мероприятий, направленных на реализацию государственной политики в сфере энергосбережения и повышения энергоэффективности.

Основными направлениями развития производственной деятельности Общества будут являться:

- реализация и продвижение новых инновационных технологических решений в области энергосбережения и рационального использования энергоресурсов.
- разработка краткосрочных и перспективных программ повышения эффективности использования энергоресурсов на промышленных предприятиях, объектах энергетики, ЖКХ и бюджетной сферы;
- разработка мероприятий по уменьшению потерь в системах энергоснабжения и энергопотребления промышленных предприятий, объектов энергетики, ЖКХ и бюджетной сферы:
  - энергетическое обследование систем энергоснабжения;
  - оценка потенциала энергосбережения при внедрении новых технологических процессов и энергоэффективного оборудования;
- разработка типовых мероприятий по совершенствованию энергетического хозяйства;
- разработка комплексных энергосберегающих проектов по уменьшению потребления электроэнергии, тепла, газа, воды и других энергоносителей;
- формирование портфеля заказов для реализации долгосрочных энергосервисных контактов, в том числе и по филиалам ПАО «Россети Волга»;
- реализация строительства «под ключ» объектов энергетического хозяйства, в том числе:
  - осуществление функций генерального подрядчика проекта;
  - проведение проектных, монтажных и пуско-наладочных работ;
  - выбор и поставка энергоэффективного оборудования;
  - разработка проектно-сметной документации.

## **РАЗДЕЛ 8. ЗАКУПОЧНАЯ ДЕЯТЕЛЬНОСТЬ**

### **8.1. НОРМАТИВНОЕ РЕГУЛИРОВАНИЕ ЗАКУПОЧНОЙ ДЕЯТЕЛЬНОСТИ**

Основные положения политики АО «Энергосервис Волги» в области закупочной деятельности в 2021 году регламентированы Единым стандартом закупок ПАО «Россети» (положение о закупках), утвержденным решением Совета директоров ПАО «Россети» (протокол от 17.12.2018 г. №334 в редакции протокола от 24.11.2020 № 440, в редакции протокола от 07.04.2021 № 452, в редакции протокола от 28.06.2021 № 462).

Данные Положения регламентируют процедуры закупки любых товаров, работ и услуг (далее - продукции) за счет средств АО «Энергосервис Волги».

В АО «Энергосервис Волги» создан Центральный закупочный орган, определены источники публикации официальных извещений о проведении конкурентных процедур.

В 2021 году закупки осуществлялись согласно Плану закупок Общества (протокол заседания Совета директоров № 94 от 30 декабря 2020 года), а также проведением внеплановых закупочных процедур исходя из нужд и потребностей Общества в рамках Федерального закона от 18 июля 2011 года № 223-ФЗ «О закупках товаров, работ, услуг отдельными видами юридических лиц».

Кроме того, закупочная деятельность в АО «Энергосервис Волги» регламентируется следующими нормативными документами:

- Гражданским законодательством РФ, определяющим правовое поле по закупочной деятельности;
- Приказами, указаниями, распоряжениями ПАО «Россети Волга», «Энергосервис Волги»;
- Планом закупки АО «Энергосервис Волги»;
- Нормативно-техническими документами (стандарты, технические условия, руководящие документы).

## 8.2. ПРИНЦИПЫ ПОСТРОЕНИЯ ЗАКУПочНОЙ ДЕЯТЕЛЬНОСТИ

Регламентация процедуры закупок применяется в целях обеспечения целевого и эффективного расходования денежных средств АО «Энергосервис Волги», а также получения экономически обоснованных затрат (рыночных цен на продукцию) и предотвращения возможных злоупотреблений со стороны закупающих сотрудников.

Регламентация закупочной деятельности:

- построена на разумном использовании специальных приемов для целенаправленного усиления действия рыночных законов в каждом случае закупки;

- осуществляется путем применения обязательных процедур, которые должны выполняться закупающими сотрудниками при каждой закупке стоимостью выше определенного значения. Данные процедуры предполагают:

- тщательное планирование потребности в продукции;

- анализ рынка;

- действия, направленные на достижение разумного уровня конкуренции среди потенциальных поставщиков там, где это возможно, а где невозможно - повышенный внутренний контроль;

- честный и разумный выбор наиболее предпочтительных предложений при комплексном анализе выгод и издержек (прежде всего цены и качества продукции);

- контроль за исполнением договора и использованием приобретенной продукции;

- базируется на системном подходе, который означает для АО «Энергосервис Волги» наличие:

- регламентирующей среды;

- установленной организационной структуры управления закупками и их контроля;

- подготовленные кадры для проведения закупок;

- налаженной инфраструктуры закупок;

- соблюдение корпоративного единства правил закупок;

- полномочия и ответственность закупающих сотрудников.

### 8.3. СПОСОБЫ ПРОВЕДЕНИЯ ЗАКУПОЧНЫХ ПРОЦЕДУР

Единым стандартом закупок ПАО «Россети» предусмотрены следующие способы проведения закупочных процедур:

Конкурентные способы закупок:

- а) конкурс (открытый конкурс, конкурс в электронной форме, закрытый конкурс в электронной форме, закрытый конкурс в неэлектронной форме);
- б) аукцион (открытый аукцион, аукцион в электронной форме, закрытый аукцион в электронной форме, закрытый аукцион в неэлектронной форме);
- в) запрос предложений (запрос предложений в электронной форме, закрытый запрос предложений в электронной форме, закрытый запрос предложений в неэлектронной форме);
- г) запрос котировок (запрос котировок в электронной форме, закрытый запрос котировок в электронной форме, закрытый запрос котировок в неэлектронной форме);
- д) конкурентный предварительный отбор;
- е) запрос цен по результатам конкурентного предварительного отбора.

Неконкурентные способы закупок:

- а) предварительный отбор;
- б) запрос цен по результатам предварительного отбора;
- в) сравнение цен (сравнение цен в электронной форме, сравнение цен в неэлектронной форме);
- г) закупка у единственного поставщика (исполнителя, подрядчика);
- д) закупка путем участия в процедурах, организованных продавцами продукции.

При проведении закупок могут быть предусмотрены следующие этапы проведения закупок:

- а) проведение в срок до окончания срока подачи заявок на участие в закупке Заказчиком обсуждения с участниками закупки функциональных характеристик (потребительских свойств) товаров, качества работ, услуг и иных условий исполнения договора в целях уточнения в извещении о проведении закупки, документации о закупке, проекте договора требуемых характеристик (потребительских свойств) закупаемых товаров, работ, услуг;
- б) обсуждение Заказчиком предложений о функциональных характеристиках (потребительских свойствах) товаров, качестве работ, услуг и об иных условиях исполнения договора, содержащихся в заявках участников закупки, в целях уточнения в извещении о проведении закупки, документации о закупке, проекте договора требуемых характеристик (потребительских свойств) закупаемых товаров, работ, услуг;
- в) рассмотрение и оценка Заказчиком поданных участниками закупки заявок на участие в такой закупке, содержащих окончательные предложения о функциональных характеристиках (потребительских свойствах) товаров, качестве работ, услуг и об иных условиях исполнения договора;
- г) проведение квалификационного отбора участников закупки;
- д) сопоставление дополнительных ценовых предложений участников закупки о снижении цены договора, расходов на эксплуатацию и ремонт товаров, использование результатов работ, услуг;
- е) единовременная подача участниками закупки заявок на участие в закупке (включающих ценовое предложение, предложение в отношении предмета закупки, а также сведения об участнике закупки, информацию и документы, необходимые для осуществления оценки и сопоставления заявок участников), по завершении которой Закупочная комиссия осуществляет процедуру вскрытия заявок;

ж) рассмотрение заявок участников, поданных по окончании этапа, установленного в п. е);

з) переторжка;

и) подведение итогов закупки, в рамках которых осуществляется оценка и сопоставление заявок участников, допущенных до участия в закупке по результатам рассмотрения заявок (п. ж)).

Совет директоров АО «Энергосервис Волги», единоличный исполнительный орган Общества, центральный закупочный орган Общества могут устанавливать требования и (или) рекомендации по проведению и (или) не проведению закупок отдельными способами и (или) в отдельной форме (с применением специальных процедур) в количественном и (или) ценовом выражении.

Решением Совета директоров Общества, единоличного исполнительного органа Общества, принятым в соответствии с действующим законодательством Российской Федерации и Уставом Общества, может быть предусмотрен особый порядок проведения отдельных закупок, который может предусматривать отклонения от настоящего Положения.

В случае отсутствия прямо предусмотренных Положением оснований, закупка любой продукции должна производиться путем проведения открытого одноэтапного конкурса без применения специальных процедур либо открытого аукциона, если иное не установлено законодательством Российской Федерации.

В исключительных случаях по решению Совета директоров АО «Энергосервис Волги» для отдельных конкретных закупок возможно превышение пороговых значений для выбора способов закупки (по стоимости закупки или проценту), если иного не предусмотрено нормами действующего законодательства Российской Федерации.



#### **8.4. ЗАКУПКИ В ЭЛЕКТРОННОЙ ФОРМЕ**

Любые способы закупок могут применяться с использованием для их проведения (полностью или на отдельных стадиях) электронных торговых площадок (далее ЭТП).

Осуществление закупки в электронной форме является обязательным, если Заказчиком закупается продукция, включенная в утвержденный Правительством Российской Федерации перечень товаров, работ, услуг, закупка которых осуществляется в электронной форме.

Правила и процедуры проведения закупки с использованием ЭТП устанавливаются регламентом (положением) работы ЭТП и соглашением, заключенным между Заказчиком и оператором ЭТП.

Решение об использовании ЭТП принимается на этапе формирования или корректировки Плана закупки с указанием соответствующего способа закупки в данном Плане.

## 8.5. СТРУКТУРА ЗАКУПОК

Всего за 2021 год в АО «Энергосервис Волги» подведены итоги по 39 закупкам на общую сумму 39 151,27 тыс. рублей с НДС. С использованием электронных торговых площадок осуществлено 6 закупок на сумму 37 435,17 тыс. рублей.

Объем открытых конкурентных закупочных процедур, а также процедур, проведенных с применением электронных средств коммерции (электронных торговых площадок), отражен в таблице.

### ОБЪЕМ ПРОВЕДЕННЫХ ЗАКУПОК ЗА 2021 ГОД

№	Способ закупки	Объем закупочных процедур,	Объем закупочных процедур,	Объем закупочных процедур,
		штук	тыс. рублей	%
1	Открытый конкурс	-	-	-
2	Закрытый конкурс	-	-	-
3	Открытый запрос цен	-	-	-
4	Закрытый запрос цен	-	-	-
5	Открытый запрос предложений	5	36 951,18	94,38
6	Закрытый запрос предложений	-	-	-
7	Закупка у Единственного поставщика	1	484,00	1,24
8	Сравнение цен	33	1 716,09	4,38
9	Единственный источник (по результатам несостоявшихся открытых процедур)	-	-	-
<b>10</b>	<b>Всего (объем закупок)</b>	<b>39</b>	<b>39 151,27</b>	<b>100,00</b>
11	в т.ч. использование ЭТП	6	37 435,17	95,62

## 8.6. ИНФОРМАЦИОННОЕ ОБЕСПЕЧЕНИЕ ЗАКУПОК

Официальным сайтом в информационно-коммуникационной сети «Интернет», на котором размещается информация о закупках АО «Энергосервис Волги», является сайт [www.zakupki.gov.ru](http://www.zakupki.gov.ru) (далее по тексту – официальный сайт).

На официальном сайте размещаются следующие информация и материалы:

а) Положение о закупке товаров, работ, услуг, а также изменения, вносимые в Положение – в течение 15 (пятнадцати) дней со дня его утверждения или утверждения изменений соответственно;

б) План закупки, составляемый на один календарный год, в течение 10 (десяти) календарных дней с даты утверждения Плана или внесения в него изменений. В случае если закупка товаров, работ, услуг осуществляется путем проведения конкурса или аукциона, внесение изменений в План закупки осуществляется в срок не позднее размещения на официальном сайте извещения о закупке, документации о закупке или вносимых в них изменений;

в) извещение о проведении закупки, документация о закупке, проект договора как неотъемлемая часть документации о закупке – в сроки, определенные в распорядительном документе о проведении закупки и соответствующие нормам Положения;

г) изменения, вносимые в извещение о закупке, документацию о закупке, разъяснения положений такой документации, отказ от проведения закупки – не позднее чем в течение трех дней со дня принятия решения о внесении указанных изменений, об отказе от проведения закупки, предоставления указанных разъяснений;

д) протоколы, составляемые в ходе закупки – не позднее чем через три дня со дня подписания таких протоколов;

е) сведения об изменении объема, цены приобретаемой продукции, сроках исполнения договора относительно информации, содержащейся в протоколе, составленном по итогам проведения закупки – не позднее чем в течение 10 (десяти) дней со дня внесения соответствующих изменений в договор;

ж) сведения о количестве и общей стоимости договоров, заключенных по результатам закупки продукции, – ежемесячно, не позднее 10 (десятого) числа месяца, следующего за отчетным месяцем;

з) сведения о количестве и общей стоимости договоров, заключенных Заказчиком по результатам закупки у единственного поставщика (исполнителя, подрядчика) – ежемесячно, не позднее 10 (десятого) числа месяца, следующего за отчетным месяцем;

и) сведения о количестве и общей стоимости договоров, заключенных по результатам закупки, сведения о которой составляют государственную тайну или относительно которых принято соответствующее решение Правительства Российской Федерации о не размещении информации – ежемесячно, не позднее 10 (десятого) числа месяца, следующего за отчетным.

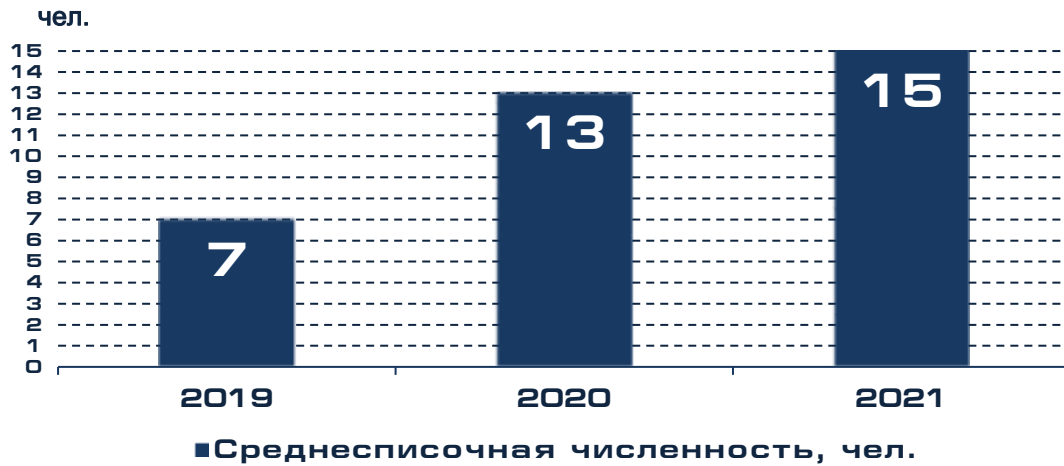
к) сведения о количестве и об общей стоимости договоров, заключенных по результатам закупки у субъектов малого и среднего предпринимательства – ежемесячно, не позднее 10 (десятого) числа месяца, следующего за отчетным.

## РАЗДЕЛ 9. КАДРЫ

### 9.1. ЧИСЛЕННОСТЬ ПЕРСОНАЛА

На диаграмме ниже представлена динамика среднесписочной численности персонала Общества за последние 3 года.

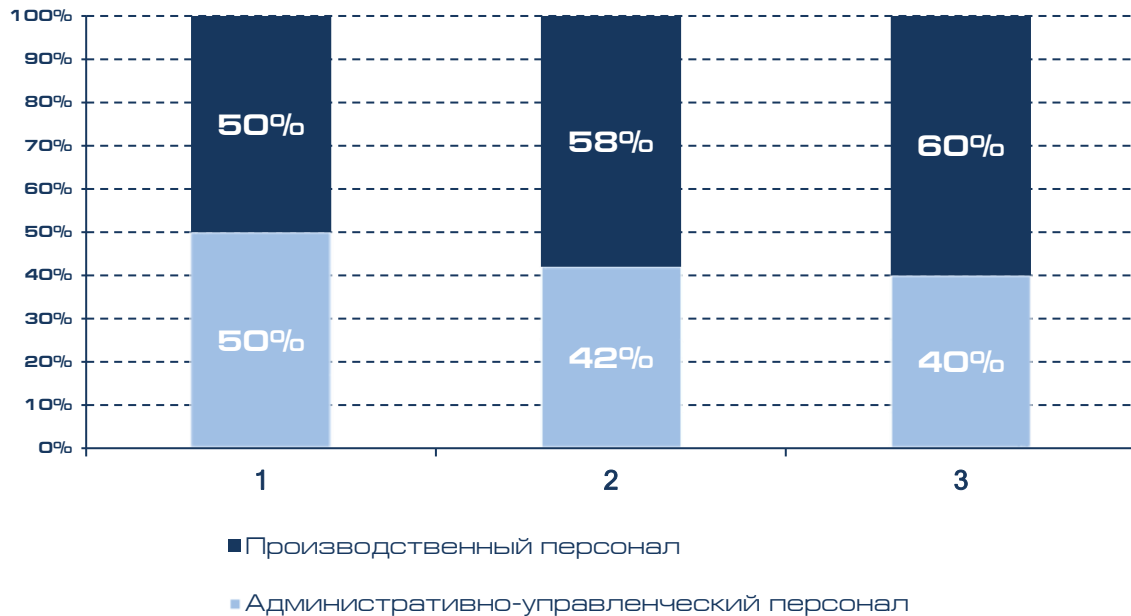
#### СРЕДНЕСПИСОЧНАЯ ЧИСЛЕННОСТЬ ПЕРСОНАЛА АО «ЭНЕРГОСЕРВИС ВОЛГИ» В ДИНАМИКЕ ЗА 2019-2021 ГОДЫ



Рост численности в 2021 году относительно 2020 года связан с заполнением вакансий, возникших после утверждения новой организационной структуры в 2020 году.

В соответствии с «Положением об оплате труда и материальном стимулировании работников АО «Энергосервис Волги» в 2021 году Обществом была проведена индексация заработной платы сотрудников на 0,4 % с 01 января 2021 года и на 2,6% с 01 июля 2021 года.

### СТРУКТУРА СРЕДНЕСПИСОЧНОЙ ЧИСЛЕННОСТИ ПЕРСОНАЛА В ДИНАМИКЕ ЗА 2019-2021 ГОДЫ



Доля производственного персонала в 2020 году относительно 2019 года увеличилась на 8 подпунктов. Рост доли производственного персонала до 58 % в 2020 году связан с приемом персонала в управление капитального строительства, логистики и материально-технического снабжения, производственно-технический отдел, сектор производственного контроля и производственной безопасности. Рост доли производственного персонала в 2021 году до 60 % связан с приемом персонала в производственные службы.

## 9.2. ОБУЧЕНИЕ ПЕРСОНАЛА

Российское законодательство строго регламентирует требования к квалификации специалистов в области проведения энергообследования и энергоаудита. Контроль за выполнением вышеуказанных требований возложен на СПО, членами которых являются энергосервисные компании (требование Приказа Минрегионразвития № 624 от 29 июня 2010 года).

В 2021 году обучение персонала не проводилось в связи с тем, что сотрудники Общества прошли обучение по программе подготовки электротехнического и электротехнологического персонала на 2-5 группу по электробезопасности в 2020 году в ЧОЦДО «Лидер-В». В соответствии с необходимой периодичностью, обучение работников в 2021 году не требовалось.

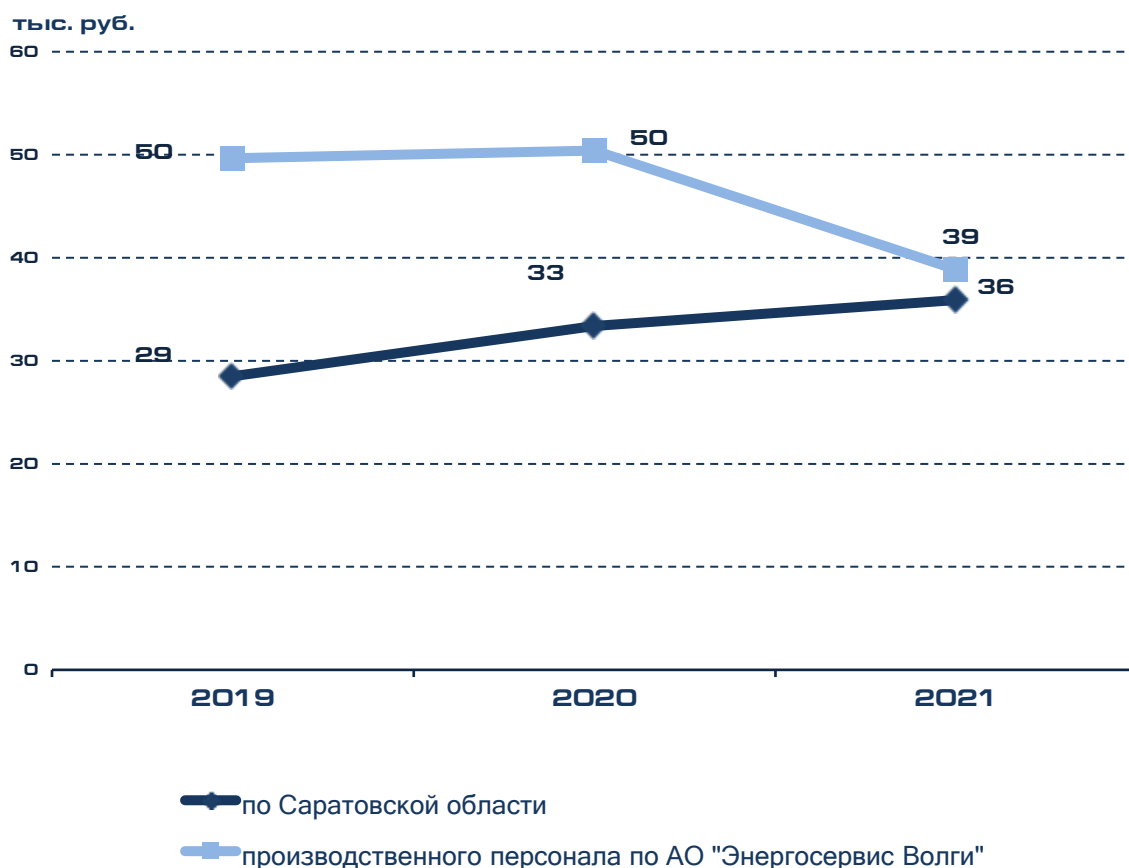
### ЗАТРАТЫ НА ОБУЧЕНИЕ

АО «Энергосервис Волги»	Количество			Затраты (тыс. руб.)
	Среднесписочная численность	Прошедшие подготовку	%	
2021 год	15	0	0%	0

### 9.3. СВЕДЕНИЯ О СРЕДНЕЙ ЗАРАБОТНОЙ ПЛАТЕ

На диаграмме представлено соотношение средней заработной платы производственного персонала Общества с аналогичным показателем в Саратовской области, за последние 3 года.

#### СООТНОШЕНИЕ СРЕДНЕЙ ЗАРАБОТНОЙ ПЛАТЫ ПРОИЗВОДСТВЕННОГО ПЕРСОНАЛА АО «ЭНЕРГОСЕРВИС ВОЛГИ» С АНАЛОГИЧНЫМ ПОКАЗАТЕЛЕМ В РЕГИОНЕ



Несмотря на снижение средней заработной платы производственного персонала в 2021 году относительно 2020 года Обществу удалось сохранить среднюю зарплату производственного персонала выше средней заработной платы по Саратовскому региону на 8%. Снижение средней заработной платы производственного персонала АО «Энергосервис Волги» связано с невыполнением КПЭ «Объем продаж».

## РАЗДЕЛ 10. СПРАВОЧНАЯ И КОНТАКТНАЯ ИНФОРМАЦИЯ

### ИНФОРМАЦИЯ ОБ ОБЩЕСТВЕ

<b>ПОЛНОЕ НАИМЕНОВАНИЕ</b>	Акционерное общество «Энергосервис Волги» (АО «Энергосервис Волги») – «Energoservis Volgi», Joint-Stock Company (JSC «Energoservis Volgi»)
<b>ЮРИДИЧЕСКИЙ АДРЕС</b>	410018, Российская Федерация, г. Саратов, ул. Новоузенская, д. 22
<b>ПОЧТОВЫЙ АДРЕС</b>	410018, Российская Федерация, г. Саратов, ул. Новоузенская, д. 22
<b>СВЕДЕТЕЛЬСТВО О ГОСУДАРСТВЕННОЙ РЕГИСТРАЦИИ</b>	Свидетельство о государственной регистрации юридического лица выдано Межрайонной инспекцией Федеральной налоговой службы №8 по Саратовской области с присвоением основного государственного регистрационного номера 1116450000061 от 12 января 2011 года
<b>УСТАВНЫЙ КАПИТАЛ</b>	1 000 000 (Один миллион) рублей (1 000 000 акций обыкновенных именных номинальной стоимостью 1 (Один) рубль каждая)
<b>АДРЕС СТРАНИЦЫ В СЕТИ ИНТЕРНЕТ</b>	<a href="http://energoservis-volgi.ru">http://energoservis-volgi.ru</a>
<b>АДРЕС ЭЛЕКТРОННОЙ ПОЧТЫ</b>	<a href="mailto:energoservis-volgi@mail.ru">energoservis-volgi@mail.ru</a>
<b>ТЕЛЕФОН</b>	(8452) 320-324

### СВЕДЕНИЯ ОБ АУДИТОРЕ

<b>НАЗВАНИЕ ОРГАНИЗАЦИИ</b>	Закрытое акционерное общество «Аудиторский Дом» (ЗАО «Аудиторский Дом»)
<b>МЕСТО НАХОЖДЕНИЕ</b>	410002, Российская Федерация, г. Саратов, ул. Мичурина, д. 166/168
<b>ТЕЛЕФОН</b>	(8452) 238-662
<b>ФАКС</b>	(8452) 238-661
<b>АДРЕС СТРАНИЦЫ В СЕТИ ИНТЕРНЕТ</b>	<a href="http://www.auditdom.ru">www.auditdom.ru</a>
<b>АДРЕС ЭЛЕКТРОННОЙ ПОЧТЫ</b>	<a href="mailto:auditdom@mail.ru">auditdom@mail.ru</a>



## СВЕДЕНИЯ ОБ РЕГИСТРАТОРЕ

<b>НАЗВАНИЕ ОРГАНИЗАЦИИ</b>	Общество с ограниченной ответственностью «Реестр-РН»
<b>МЕСТО НАХОЖДЕНИЕ</b>	109028, Российская Федерация, г. Москва, Подкопаевский пер. д. 2/б, стр. 3-4
<b>ТЕЛЕФОН</b>	(8495) 41 1-79-11
<b>ФАКС</b>	(8495) 41 1-83-12
<b>АДРЕС СТРАНИЦЫ В СЕТИ ИНТЕРНЕТ</b>	<a href="http://www.reestrnn.ru">www.reestrnn.ru</a>
<b>АДРЕС ЭЛЕКТРОННОЙ ПОЧТЫ</b>	<a href="mailto:support@reestrnn.ru">support@reestrnn.ru</a>

### ПРИЛОЖЕНИЯ:

1. БУХГАЛТЕРСКИЙ БАЛАНС НА 31 ДЕКАБРЯ 2021 ГОДА
2. ОТЧЕТ О ФИНАНСОВЫХ РЕЗУЛЬТАТАХ ЗА 2021 ГОД
3. ОТЧЕТ ОБ ИЗМЕНЕНИЯХ КАПИТАЛА
4. ОТЧЕТ О ДВИЖЕНИИ ДЕНЕЖНЫХ СРЕДСТВ
5. АУДИТОРСКОЕ ЗАКЛЮЧЕНИЕ О БУХГАЛТЕРСКОЙ ОТЧЕТНОСТИ АО  
«ЭНЕРГОСЕРВИС ВОЛГИ» ЗА ПЕРИОД С 1 ЯНВАРЯ ПО 31 ДЕКАБРЯ 2021 ГОДА

**Бухгалтерский баланс**  
на 31 декабря 2021 г.

		<b>Коды</b>		
		0710001		
Дата (число, месяц, год)		31	12	2021
Организация <u>Акционерное общество "Энергосервис Волги"</u>	по ОКПО	69440184		
Идентификационный номер налогоплательщика	ИНН	6450945684		
Вид экономической деятельности <u>Испытания, исследования и анализ целостных механических и электрических систем, энергетическое обследование</u>	по	71.20.4		
Организационно-правовая форма / форма собственности <u>Непубличные акционерные общества / Частная собственность</u>	по ОКОПФ / ОКФС	12267	16	
Единица измерения: в тыс. рублей	по ОКЕИ	384		
Местонахождение (адрес) <u>410017, Саратовская обл, Саратов г, Новоузенская ул, д. № 22</u>				
Бухгалтерская отчетность подлежит обязательному аудиту <input checked="" type="checkbox"/> ДА <input type="checkbox"/> НЕТ				
Наименование аудиторской организации/фамилия, имя, отчество (при наличии) индивидуального аудитора <u>АО "Аудиторский дом"</u>				
Идентификационный номер налогоплательщика аудиторской организации/индивидуального аудитора		ИНН	6455020442	
Основной государственный регистрационный номер аудиторской организации/индивидуального аудитора		ОГРН/ ОГРНИП	1026403678652	

Пояснения	Наименование показателя	Код	На 31 декабря 2021 г.	На 31 декабря 2020 г.	На 31 декабря 2019 г.
	<b>АКТИВ</b>				
	<b>I. ВНЕОБОРОТНЫЕ АКТИВЫ</b>				
1	Нематериальные активы	1110	-	-	-
	Результаты исследований и разработок	1120	-	-	-
	Нематериальные поисковые активы	1130	-	-	-
	Материальные поисковые активы	1140	-	-	-
2	Основные средства	1150	26 250	29 167	-
	Доходные вложения в материальные ценности	1160	-	-	-
	Финансовые вложения	1170	-	-	-
	Отложенные налоговые активы	1180	1 888	602	581
	Прочие внеоборотные активы	1190	-	-	-
	Итого по разделу I	1100	28 138	29 769	581
	<b>II. ОБОРОТНЫЕ АКТИВЫ</b>				
4	Запасы	1210	13 745	37 356	2 111
	Налог на добавленную стоимость по приобретенным ценностям	1220	5 833	8 164	97
5	Дебиторская задолженность	1230	8 544	31 079	8 396
3	Финансовые вложения (за исключением денежных эквивалентов)	1240	-	-	-
	Денежные средства и денежные эквиваленты	1250	22 010	50 234	39 729
	Прочие оборотные активы	1260	47	244	6
	Итого по разделу II	1200	50 179	127 077	50 340
	<b>БАЛАНС</b>	1600	78 317	156 846	50 921

Форма 0710001 с.2

Пояснения	Наименование показателя	Код	На 31 декабря 2021 г.	На 31 декабря 2020 г.	На 31 декабря 2019 г.
	<b>ПАССИВ</b>				
	<b>III. КАПИТАЛ И РЕЗЕРВЫ</b>				
	Уставный капитал (складочный капитал, уставный фонд, вклады товарищей)	1310	1 000	1 000	1 000
	Собственные акции, выкупленные у акционеров	1320	-	-	-
	Переоценка внеоборотных активов	1340	-	-	-
	Добавочный капитал (без переоценки)	1350	-	-	-
	Резервный капитал	1360	50	50	50
	Нераспределенная прибыль (непокрытый убыток)	1370	44 364	43 338	43 315
	Итого по разделу III	1300	45 414	44 388	44 365
	<b>IV. ДОЛГОСРОЧНЫЕ ОБЯЗАТЕЛЬСТВА</b>				
	Заемные средства	1410	-	-	-
	Отложенные налоговые обязательства	1420	2 311	1	1
	Оценочные обязательства	1430	-	-	-
	Прочие обязательства	1450	-	-	-
	Итого по разделу IV	1400	2 311	1	1
	<b>V. КРАТКОСРОЧНЫЕ ОБЯЗАТЕЛЬСТВА</b>				
	Заемные средства	1510	-	-	-
5	Кредиторская задолженность	1520	29 987	111 181	6 773
	Доходы будущих периодов	1530	-	-	-
7	Оценочные обязательства	1540	605	1 296	782
	Прочие обязательства	1550	-	-	-
	Итого по разделу V	1500	30 592	112 457	6 555
	<b>БАЛАНС</b>	1700	78 317	156 846	50 921

Руководитель  Решетников Виктор Александрович  
(подпись) (расшифровка подписи)

24 января 2022 г.



**Отчет о финансовых результатах**  
за Январь - Декабрь 2021 г.

Организация Акционерное общество "Энергосервис Волги"  
Идентификационный номер налогоплательщика  
Вид экономической деятельности Испытания, исследования и анализ целостных механических и электрических систем, энергетическое обследование  
Организационно-правовая форма / форма собственности Непубличные акционерные общества / Частная собственность  
Единица измерения: в тыс. рублей

Форма по ОКУД  
Дата (число, месяц, год)  
по ОКПО  
ИНН  
по ОКВЭД 2  
по ОКОПФ / ОКФС  
по ОКЕИ

Коды		
0710002		
31	12	2021
69440184		
6450945684		
71.20.4		
12267	16	
384		

Пояснения	Наименование показателя	Код	За Январь - Декабрь 2021 г.	За Январь - Декабрь 2020 г.
	Выручка	2110	72 887	169 676
Б	Себестоимость продаж	2120	(65 115)	(162 872)
	Валовая прибыль (убыток)	2100	7 772	6 803
	Коммерческие расходы	2210	-	-
	Управленческие расходы	2220	(5 707)	(6 805)
	Прибыль (убыток) от продаж	2200	2 065	(2)
	Доходы от участия в других организациях	2310	-	-
	Проценты к получению	2320	112	234
	Проценты к уплате	2330	-	-
	Прочие доходы	2340	1	2
	Прочие расходы	2350	(79)	(76)
	Прибыль (убыток) до налогообложения	2300	2 099	158
	Налог на прибыль	2410	(456)	(60)
	в том числе:			
	текущий налог на прибыль	2411	-	(61)
	отложенный налог на прибыль	2412	(456)	21
	Прочее	2460	(568)	-
	Чистая прибыль (убыток)	2400	1 075	98

Форма 0710002 с.2

Пояснения	Наименование показателя	Код	За Январь - Декабрь 2021 г.	За Январь - Декабрь 2020 г.
	Результат от переоценки внеоборотных активов, не включаемый в чистую прибыль (убыток) периода	2510	-	-
	Результат от прочих операций, не включаемый в чистую прибыль (убыток) периода	2520	-	-
	Налог на прибыль от операций, результат которых не включается в чистую прибыль (убыток) периода	2530	-	-
	Совокупный финансовый результат периода	2500	1 075	98
	Справочно			
	Базовая прибыль (убыток) на акцию	2900	-	-
	Разводненная прибыль (убыток) на акцию	2910	-	-

Руководитель



Решетников Виктор  
 Александрович  
(расшифровка подписи)

24 января 2022 г.

**Отчет об изменениях капитала**  
 за Январь - Декабрь 2021 г.

Коды	
0710004	
31	12
2021	
69440184	
6450945684	
71.20.4	
12267	16
384	

Организация Акционерное общество "Энергосервис Волги" Форма по ОКУД 0710004  
 Идентификационный номер налогоплательщика \_\_\_\_\_ Дата (число, месяц, год) 31 12 2021  
 Вид экономической деятельности Испытания, исследование и анализ целостных механических систем, энергетическое обследование по ОКПО 6450945684  
 Организационно-правовая форма / форма собственности Негубернские акционерные общества по ОКВЭД 2 71.20.4  
 Частная собственность по ОКПФ / ОКФС 12267 16  
 по ОКЕИ 384  
 Единица измерения: в тыс. рублей

**1. Движение капитала**

Наименование показателя	Код	Уставный капитал	Собственные акции, выкупленные у акционеров	Добавочный капитал	Резервный капитал	Нераспределенная прибыль (непокрытый убыток)	Итого
Величина капитала на 31 декабря 2019 г.	3100	1 000	-	-	50	43 315	44 365
Увеличение капитала - всего:	3210	-	-	-	-	98	98
в том числе:							
чистая прибыль	3211	X	X	X	X	98	98
переоценка имущества	3212	X	X	-	X	-	-
доходы, относящиеся непосредственно на увеличение капитала	3213	X	X	-	X	-	-
дополнительный выпуск акций	3214	-	-	-	X	-	-
увеличение номинальной стоимости	3215	-	-	-	X	-	-
реорганизация юридического лица	3216	-	-	-	-	-	-
Уменьшение капитала - всего:	3220	-	-	-	-	(75)	(75)
в том числе:							
убыток	3221	X	X	X	X	-	-
переоценка имущества	3222	X	X	-	X	-	-
расходы, относящиеся непосредственно на уменьшение капитала	3223	X	X	-	X	-	-
уменьшение номинальной стоимости акций	3224	-	-	-	X	-	-
уменьшение количества акций	3225	-	-	-	X	-	-
реорганизация юридического лица	3226	-	-	-	X	-	-
дивиденды	3227	X	X	X	X	(75)	(75)

Форма 0710004 с.2

Наименование показателя	Код	Уставный капитал	Собственные акции, выкупленные у акционеров	Добавочный капитал	Резервный капитал	Нераспределенная прибыль (непокрытый убыток)	Итого
Изменение добавочного капитала	3230	X	X	-	-	-	X
Изменение резервного капитала	3240	X	X	X	-	-	X
Величина капитала на 31 декабря 2020 г.	3200	1 000	-	-	50	43 338	44 388
3а 2021 г.							
Увеличение капитала - всего:	3310	-	-	-	-	1 075	1 075
в том числе:							
чистая прибыль	3311	X	X	X	X	1 075	1 075
переоценка имущества	3312	X	X	-	X	-	-
доходы, относящиеся непосредственно на увеличение капитала	3313	X	X	-	X	-	-
дополнительный выпуск акций	3314	-	-	-	X	X	X
увеличение номинальной стоимости	3315	-	-	-	X	-	-
реорганизация юридического лица	3316	-	-	-	-	-	-
Уменьшение капитала - всего:	3320	-	-	-	-	(49)	(49)
в том числе:							
убыток	3321	X	X	X	X	-	-
переоценка имущества	3322	X	X	-	X	-	-
расходы, относящиеся непосредственно на уменьшение капитала	3323	X	X	-	X	-	-
уменьшение номинальной стоимости акций	3324	-	-	-	X	-	-
уменьшение количества акций	3325	-	-	-	X	-	-
реорганизация юридического лица	3326	-	-	-	-	-	-
дивиденды	3327	X	X	X	X	(49)	(49)
Изменение добавочного капитала	3330	X	X	-	-	-	X
Изменение резервного капитала	3340	X	X	X	-	-	X
Величина капитала на 31 декабря 2021 г.	3300	1 000	-	-	50	44 364	45 414

Форма 0710004 с.3

**2. Корректировки в связи с изменением учетной политики и исправлением ошибок**

Наименование показателя	Код	Изменения капитала за 2020 г.		
		На 31 декабря 2019 г.	за счет чистой прибыли (убытка)	за счет иных факторов
<b>Капитал - всего</b>				
до корректировок	3400	-	-	-
корректировка в связи с:				
изменением учетной политики	3410	-	-	-
исправлением ошибок	3420	-	-	-
после корректировок	3500	-	-	-
в том числе:				
нераспределенная прибыль (непокрытый убыток):				
до корректировок	3401	-	-	-
корректировка в связи с:				
изменением учетной политики	3411	-	-	-
исправлением ошибок	3421	-	-	-
после корректировок	3501	-	-	-
по другим статьям капитала				
до корректировок	3402	-	-	-
корректировка в связи с:				
изменением учетной политики	3412	-	-	-
исправлением ошибок	3422	-	-	-
после корректировок	3502	-	-	-



форма 0710004 с.4

**3. Чистые активы**

Наименование показателя	Код	На 31 декабря 2021 г.	На 31 декабря 2020 г.	На 31 декабря 2019 г.
Чистые активы	3600	45 414	44 388	44 365



Руководитель Решетников Виктор Александрович  
 (подпись) (расшифровка подписи)

24 января 2022 г.

**Отчет о движении денежных средств**  
 за Январь - Декабрь 2021 г.

Организация **Акционерное общество "Энергосервис Волги"**  
 Идентификационный номер налогоплательщика  
 Вид экономической деятельности **Испытания, исследования и анализ целостных механических и электрических систем, энергетическое обследование**  
 Организационно-правовая форма / форма собственности **Непубличные акционерные общества / Частная собственность**  
 Единица измерения: в тыс. рублей

Дата (число, месяц, год) **31 12 2021**  
 Форма по ОКУД **0710005**  
 по ОКПО **69440184**  
 ИНН **6450945684**  
 по ОКВЭД 2 **71.20.4**  
 по ОКФС / ОКФС **12267 16**  
 по ОКЕИ **384**

Коды		
31	12	2021
0710005		
69440184		
6450945684		
71.20.4		
12267	16	
384		

Наименование показателя	Код	За Январь - Декабрь 2021 г.	За Январь - Декабрь 2020 г.
<b>Денежные потоки от текущих операций</b>			
Поступления - всего	4110	91 774	156 454
в том числе:			
от продажи продукции, товаров, работ и услуг	4111	91 652	150 750
в том числе: дочерним и зависимым компаниям	41111	89 685	146 298
арендных платежей, лицензионных платежей, роялти, комиссионных и иных аналогичных платежей	4112	-	-
от перепродажи финансовых вложений	4113	-	-
	4114	-	-
прочие поступления	4119	122	5 704
Платежи - всего	4120	(119 949)	(145 874)
в том числе:			
поставщикам (подрядчикам) за сырье, материалы, работы, услуги	4121	(100 625)	(129 244)
в связи с оплатой труда работников	4122	(14 427)	(16 630)
процентов по долговым обязательствам	4123	-	-
налога на прибыль организаций	4124	-	-
	4125	-	-
прочие платежи	4129	(4 897)	-
Сальдо денежных потоков от текущих операций	4100	(28 175)	10 580
<b>Денежные потоки от инвестиционных операций</b>			
Поступления - всего	4210	-	-
в том числе:			
от продажи внеоборотных активов (кроме финансовых вложений)	4211	-	-
от продажи акций других организаций (долей участия) от возврата предоставленных займов, от продажи долговых ценных бумаг (прав требования денежных средств к другим лицам)	4213	-	-
дивидендов, процентов по долговым финансовым вложениям и аналогичных поступлений от долевого участия в других организациях	4214	-	-
	4215	-	-
прочие поступления	4219	-	-
Платежи - всего	4220	-	-
в том числе:			
в связи с приобретением, созданием, модернизацией, реконструкцией и подготовкой к использованию внеоборотных активов	4221	-	-
в связи с приобретением акций других организаций (долей участия)	4222	-	-
в связи с приобретением долговых ценных бумаг (прав требования денежных средств к другим лицам), предоставление займов другим лицам	4223	-	-
процентов по долговым обязательствам, включаемым в стоимость инвестиционного актива	4224	-	-
	4225	-	-
прочие платежи	4229	-	-
Сальдо денежных потоков от инвестиционных операций	4200	-	-

Форма 0710005 с.2

Наименование показателя	Код	За Январь - Декабрь 2021 г.	За Январь - Декабрь 2020 г.
<b>Денежные потоки от финансовых операций</b>			
Поступления - всего	4310	-	-
в том числе:			
получение кредитов и займов	4311	-	-
денежных вкладов собственников (участников)	4312	-	-
от выпуска акций, увеличения долей участия	4313	-	-
от выпуска облигаций, векселей и других долговых ценных бумаг и др.	4314	-	-
	4315	-	-
прочие поступления	4319	-	-
Платежи - всего	4320	(49)	(75)
в том числе:			
собственникам (участникам) в связи с выкупом у них акций (долей участия) организации или их выходом из состава участников	4321	-	-
на уплату дивидендов и иных платежей по распределению прибыли в пользу собственников в связи с погашением (выкупом) векселей и других долговых ценных бумаг, возврат кредитов и займов	4322	(49)	(75)
	4323	-	-
	4324	-	-
прочие платежи	4329	-	-
Сальдо денежных потоков от финансовых операций	4300	(49)	(75)
Сальдо денежных потоков за отчетный период	4400	(28 224)	10 505
Остаток денежных средств и денежных эквивалентов на начало отчетного периода	4450	50 234	39 729
Остаток денежных средств и денежных эквивалентов на конец отчетного периода	4500	22 010	50 234
Величина влияния изменений курса иностранной валюты по отношению к рублю	4490	-	-

Руководитель



(подпись)

Решатников Виктор  
 Александрович  
 (расшифровка подписи)



24 января 2022 г.



*Исх. № 1200/01-2021/41 от 10 февраля 2022 г.*

**АУДИТОРСКОЕ ЗАКЛЮЧЕНИЕ  
НЕЗАВИСИМОГО АУДИТОРА  
О ГОДОВОЙ БУХГАЛТЕРСКОЙ ОТЧЕТНОСТИ  
АКЦИОНЕРНОГО ОБЩЕСТВА  
«ЭНЕРГОСЕРВИС ВОЛГИ»  
ЗА ПЕРИОД С 01 ЯНВАРЯ ПО 31 ДЕКАБРЯ 2021 ГОДА**

*г. Саратов  
2022*

## АУДИТОРСКОЕ ЗАКЛЮЧЕНИЕ НЕЗАВИСИМОГО АУДИТОРА

Акционерам акционерного общества  
«Энергосервис Волги»

### Мнение

Мы провели аудит прилагаемой годовой бухгалтерской отчетности акционерного общества «Энергосервис Волги» (ОГРН 1116450000061), состоящей из бухгалтерского баланса по состоянию на 31 декабря 2021 года, отчета о финансовых результатах за 2021 год, приложений к бухгалтерскому балансу и отчету о финансовых результатах, в том числе отчета об изменениях капитала за 2021 год и отчета о движении денежных средств за 2021 год, пояснений к бухгалтерскому балансу и отчету о финансовых результатах за 2021 год, включая основные положения учетной политики.

По нашему мнению, прилагаемая годовая бухгалтерская отчетность отражает достоверно во всех существенных отношениях финансовое положение акционерного общества «Энергосервис Волги» по состоянию на 31 декабря 2021 года, финансовые результаты его деятельности и движение денежных средств за 2021 год в соответствии с правилами составления бухгалтерской отчетности, установленными в Российской Федерации.

### Основание для выражения мнения

Мы провели аудит в соответствии с Международными стандартами аудита (МСА). Наша ответственность в соответствии с этими стандартами раскрыта в разделе «Ответственность аудитора за аудит годовой бухгалтерской отчетности» настоящего заключения. Мы являемся независимыми по отношению к аудируемому лицу в соответствии с Правилами независимости аудиторов и аудиторских организаций и Кодексом профессиональной этики аудиторов, соответствующими Международному кодексу этики профессиональных бухгалтеров (включая международные стандарты независимости), разработанному Советом по международным стандартам этики для профессиональных бухгалтеров, и нами выполнены прочие иные обязанности в соответствии с этими требованиями профессиональной этики. Мы полагаем, что полученные нами аудиторские доказательства являются достаточными и надлежащими, чтобы служить основанием для выражения нашего мнения.

**Прочая информация, включаемая в годовой отчет  
акционерного общества «Энергосервис Волги»**

Прочая информация включает информацию, содержащуюся в годовом отчете акционерного общества «Энергосервис Волги», но не включает бухгалтерскую отчетность и наше аудиторское заключение о ней. Ответственность за прочую информацию несет руководство. Годовой отчет акционерного общества «Энергосервис Волги», предположительно, будет нам представлен после даты настоящего аудиторского заключения.

Наше мнение о бухгалтерской отчетности не распространяется на прочую информацию, и мы не будем предоставлять вывода, выражающего уверенность в какой-либо форме в отношении данной информации.

**Ответственность руководства, членов Совета директоров,  
лица, ответственного за корпоративное управление аудируемого лица,  
за годовую бухгалтерскую отчетность**

Руководство несет ответственность за подготовку и достоверное представление указанной годовой бухгалтерской отчетности в соответствии с правилами составления бухгалтерской отчетности, установленными в Российской Федерации, и за систему внутреннего контроля, которую руководство считает необходимой для подготовки годовой бухгалтерской отчетности, не содержащей существенных искажений вследствие недобросовестных действий или ошибок.

При подготовке годовой бухгалтерской отчетности руководство несет ответственность за оценку способности аудируемого лица продолжать непрерывно свою деятельность, за раскрытие в соответствующих случаях сведений, относящихся к непрерывности деятельности, и за составление отчетности на основе допущения о непрерывности деятельности, за исключением случаев, когда руководство намеревается ликвидировать аудируемое лицо, прекратить его деятельность или когда у руководства отсутствует какая-либо иная реальная альтернатива, кроме ликвидации или прекращения деятельности.

Члены Совета директоров, лицо, ответственное за корпоративное управление, несут ответственность за надзор за подготовкой годовой бухгалтерской отчетности аудируемого лица.

**Ответственность аудитора за аудит годовой бухгалтерской отчетности**

Наша цель состоит в получении разумной уверенности в том, что годовая бухгалтерская отчетность не содержит существенных искажений вследствие недобросовестных действий или ошибок, и в составлении аудиторского заключения, содержащего наше мнение. Разумная уверенность представляет собой высокую степень уверенности, но не является гарантией того,

что аудит, проведенный в соответствии с МСА, всегда выявляет существенные искажения при их наличии. Искажения могут быть результатом недобросовестных действий или ошибок и считаются существенными, если можно обоснованно предположить, что в отдельности или в совокупности они могут повлиять на экономические решения пользователей, принимаемые на основе этой годовой бухгалтерской отчетности. В рамках аудита, проводимого в соответствии с МСА, мы применяем профессиональное суждение и сохраняем профессиональный скептицизм на протяжении всего аудита. Кроме того, мы:

а) выявляем и оцениваем риски существенного искажения годовой бухгалтерской отчетности вследствие недобросовестных действий или ошибок; разрабатываем и проводим аудиторские процедуры в ответ на эти риски; получаем аудиторские доказательства, являющиеся достаточными и надлежащими, чтобы служить основанием для выражения нашего мнения. Риск необнаружения существенного искажения в результате недобросовестных действий выше, чем риск необнаружения существенного искажения в результате ошибки, так как недобросовестные действия могут включать сговор, подлог, умышленный пропуск, искаженное представление информации или действия в обход системы внутреннего контроля;

б) получаем понимание системы внутреннего контроля, имеющей значение для аудита, с целью разработки аудиторских процедур, соответствующих обстоятельствам, но не с целью выражения мнения об эффективности системы внутреннего контроля аудируемого лица;

в) оцениваем надлежащий характер применяемой учетной политики, обоснованность оценочных значений, рассчитанных руководством аудируемого лица, и соответствующего раскрытия информации;

г) делаем вывод о правомерности применения руководством аудируемого лица допущения о непрерывности деятельности, а на основании полученных аудиторских доказательств - вывод о том, имеется ли существенная неопределенность в связи с событиями или условиями, в результате которых могут возникнуть значительные сомнения в способности аудируемого лица продолжать непрерывно свою деятельность. Если мы приходим к выводу о наличии существенной неопределенности, мы должны привлечь внимание в нашем аудиторском заключении к соответствующему раскрытию информации в годовой бухгалтерской отчетности или, если такое раскрытие информации является ненадлежащим, модифицировать наше мнение. Наши выводы основаны на аудиторских доказательствах, полученных до даты нашего аудиторского заключения. Однако будущие события или условия могут привести к тому, что аудируемое лицо утратит способность продолжать непрерывно свою деятельность;

д) проводим оценку представления годовой бухгалтерской отчетности в целом, ее структуры и содержания, включая раскрытие информации, а также того, представляет ли годовая бухгалтерская отчетность лежащие в ее основе операции и события так, чтобы было обеспечено их достоверное представление.

Мы осуществляем информационное взаимодействие с членами Совета директоров, с лицом, ответственным за корпоративное управление аудируемого лица, доводя до их сведения, помимо прочего, информацию о запланированном объеме и сроках аудита, а также о существенных замечаниях по результатам аудита, в том числе о значительных недостатках системы внутреннего контроля, которые мы выявляем в процессе аудита.

**Курашев Алексей Вячеславович**  
Директор аудиторской организации (ОПНЗ 20106010258)



**Кушова Галина Владиславовна**  
Руководитель аудита, по результатам которого  
составлено аудиторское заключение (ОПНЗ 29706003606)



Аудиторская организация  
**Акционерное общество «Аудиторский Дом»,**  
410002, г. Саратов, ул. Мичурина, 166/168,  
ОПНЗ 10706010614



«10» сентября 2022 года