



2019

ГОДОВОЙ ОТЧЕТ

АО «ЭНЕРГОСЕРВИС ВОЛГИ»

Утвержден  
Решением годового Общего собрания акционеров  
АО «Энергосервис Волги» -  
Решением Правления ПАО «МРСК Волги» 29.06.2020  
(протокол от 30.06.2020 № 338/220)

Предварительно утвержден  
Решением Совета директоров  
АО «Энергосервис Волги» 29.05.2020  
(протокол от 01.06.2020 № 87)

# ГОДОВОЙ ОТЧЕТ АКЦИОНЕРНОГО ОБЩЕСТВА «ЭНЕРГОСЕРВИС ВОЛГИ» по результатам 2019 финансового года

ГЕНЕРАЛЬНЫЙ ДИРЕКТОР



В.А. РЕШЕТНИКОВ

ГЛАВНЫЙ БУХГАЛТЕР



А.А. СМИРНОВА

## САРАТОВ 2020

### Оглавление

ОБРАЩЕНИЕ ПРЕДСЕДАТЕЛЯ СОВЕТА ДИРЕКТОРОВ .....	4
ОБРАЩЕНИЕ ГЕНЕРАЛЬНОГО ДИРЕКТОРА .....	5
<b>РАЗДЕЛ 1. ОБЩИЕ СВЕДЕНИЯ. ПОЛОЖЕНИЕ ОБЩЕСТВА В ОТРАСЛИ .....</b>	<b>6</b>
1.1. КРАТКАЯ ИСТОРИЯ РАЗВИТИЯ .....	6
1.2. МИССИЯ И СТРАТЕГИЯ .....	8
1.3. ЦЕЛЕВАЯ ГРУППА, КЛИЕНТЫ .....	9
1.5. ОСНОВНЫЕ ФАКТОРЫ РИСКА, СВЯЗАННЫЕ С ДЕЯТЕЛЬНОСТЬЮ ОБЩЕСТВА .....	12
<b>РАЗДЕЛ 2. ОБЩИЕ СВЕДЕНИЯ. ПОЛОЖЕНИЕ ОБЩЕСТВА В ОТРАСЛИ .....</b>	<b>14</b>
2.1. ОРГАНЫ УПРАВЛЕНИЯ И КОНТРОЛЯ ОБЩЕСТВА .....	14
2.2. ОБЩЕЕ СОБРАНИЕ АКЦИОНЕРОВ ОБЩЕСТВА .....	15
2.3. СОВЕТ ДИРЕКТОРОВ ОБЩЕСТВА .....	16
2.4. ГЕНЕРАЛЬНЫЙ ДИРЕКТОР ОБЩЕСТВА .....	20
2.5. РЕВИЗИОННАЯ КОМИССИЯ ОБЩЕСТВА .....	21
2.6. АУДИТОР .....	22
2.7. ОТЧЕТ О ЗАКЛЮЧЕННЫХ ОБЩЕСТВОМ В ОТЧЕТНОМ ГОДУ СДЕЛОК, ПРИЗНАВАЕМЫХ КРУПНЫМИ СДЕЛКАМИ ЗА 2019 ГОД .....	23
2.8. ОТЧЕТ О ВЫПЛАТЕ ОБЪЯВЛЕННЫХ (НАЧИСЛЕННЫХ) ДИВИДЕНДОВ .....	24
<b>РАЗДЕЛ 3. ОСНОВНЫЕ ПОКАЗАТЕЛИ ДЕЯТЕЛЬНОСТИ ОБЩЕСТВА ЗА 2019 ГОД .....</b>	<b>25</b>
3.1. РЕЗУЛЬТАТЫ ПРОИЗВОДСТВЕННОЙ ДЕЯТЕЛЬНОСТИ ЗА 2019 ГОД .....	25
3.2. ИНФОРМАЦИЯ ОБ ИСПОЛНЕНИИ ОБЯЗАТЕЛЬСТВ ПО ОБЪЕКТАМ ТЕХНОЛОГИЧЕСКОГО ПРИСОЕДИНЕНИЯ В РАМКАХ ИСПОЛНЕНИЯ ИПР ПАО «МРСК ВОЛГИ» ПО ИТОГАМ 2019 ГОДА .....	26
3.3. РЕЗУЛЬТАТЫ ФИНАНСОВО-ХОЗЯЙСТВЕННОЙ ДЕЯТЕЛЬНОСТИ ЗА 2019 ГОД .....	27
3.4. АНАЛИЗ ФИНАНСОВОГО СОСТОЯНИЯ ОБЩЕСТВА .....	30
<b>РАЗДЕЛ 4. РАСПРЕДЕЛЕНИЕ ПРИБЫЛИ .....</b>	<b>32</b>
<b>РАЗДЕЛ 5. ИНВЕСТИЦИОННАЯ ДЕЯТЕЛЬНОСТЬ .....</b>	<b>33</b>
5.1. ОЦЕНКА ИНВЕСТИЦИОННОЙ ДЕЯТЕЛЬНОСТИ ЗА 2019 ГОД .....	33
5.2. ПЛАН ИНВЕСТИЦИОННОЙ ПРОГРАММЫ НА 2020 ГОД .....	34
<b>РАЗДЕЛ 6. ЭНЕРГОСБЕРЕЖЕНИЕ .....</b>	<b>35</b>
<b>РАЗДЕЛ 7. ПЕРСПЕКТИВЫ РАЗВИТИЯ ОБЩЕСТВА .....</b>	<b>36</b>
<b>РАЗДЕЛ 8. ЗАКУПОЧНАЯ ДЕЯТЕЛЬНОСТЬ .....</b>	<b>37</b>
8.1. НОРМАТИВНОЕ РЕГУЛИРОВАНИЕ ЗАКУПОЧНОЙ ДЕЯТЕЛЬНОСТИ .....	37
8.2. ПРИНЦИПЫ ПОСТРОЕНИЯ ЗАКУПОЧНОЙ ДЕЯТЕЛЬНОСТИ .....	38
8.3. СПОСОБЫ ПРОВЕДЕНИЯ ЗАКУПОЧНЫХ ПРОЦЕДУР .....	39
8.4. ЗАКУПКИ В ЭЛЕКТРОННОЙ ФОРМЕ .....	40
8.5. СТРУКТУРА ЗАКУПОК .....	41
8.6. ИНФОРМАЦИОННОЕ ОБЕСПЕЧЕНИЕ ЗАКУПОК .....	42
<b>РАЗДЕЛ 9. КАДРЫ .....</b>	<b>43</b>
9.1. ЧИСЛЕННОСТЬ ПЕРСОНАЛА .....	43
9.2. ОБУЧЕНИЕ ПЕРСОНАЛА .....	44
9.3. СВЕДЕНИЯ О СРЕДНЕЙ ЗАРАБОТНОЙ ПЛАТЕ .....	45
<b>РАЗДЕЛ 10. СПРАВОЧНАЯ И КОНТАКТНАЯ ИНФОРМАЦИЯ .....</b>	<b>46</b>
<b>ПРИЛОЖЕНИЯ</b>	

## ОБРАЩЕНИЕ ПРЕДСЕДАТЕЛЯ СОВЕТА ДИРЕКТОРОВ

### УВАЖАЕМЫЕ АКЦИОНЕРЫ!

Одной из важнейших задач развития электросетевого комплекса является реализация энергосберегающей политики, включающей надежное обеспечение населения и промышленности энергоресурсами, развитие энергосбережения, снижение удельных затрат на производство, передачу и использование энергоресурсов за счет применения энергосберегающих технологий и оборудования, сокращения потерь при передаче, распределении и потреблении энергоресурсов.

АО «Энергосервис Волги» продолжает оставаться одним из лидеров региона среди энергосервисных компаний, занимающихся реализацией мероприятий в области энергосбережения. В прошедшем году совместными усилиями руководства Компании и Совета директоров была продолжена большая работа для успешного осуществления деятельности Общества.

Одним из значимых достижений за прошедший год считаю завершение работ по договору на проведение энергетического обследования с составлением энергетического паспорта ПАО «МРСК Волги».

Кроме того, хочу отметить плодотворное сотрудничество с Администрацией Усть-Курдюмского образования Саратовского муниципального района Саратовской области по выполнению работ, направленных на энергосбережение и повышение энергетической эффективности объектов сельского поселения.

Огромным шагом в развитии Общества было заключение рамочных договоров с ПАО «МРСК Волги» по выполнению строительно-монтажных и пуско-наладочных работ в части технологического присоединения объектов к электрическим сетям ПАО «МРСК Волги».

Советом директоров Общества в отчетном году были проведены 10 заседаний, на которых было рассмотрено более 39 вопросов.

По итогам работы в 2019 году Обществом получены положительные финансовые результаты.

Выражаю искреннюю благодарность всему трудовому коллективу Общества за слаженную и эффективную работу.

Несмотря на условия жестких бюджетных ограничений, включая и энергетический сектор, Общество продолжает ставить новые задачи по расширению своей деятельности, разработке и реализации новых технологических решений и типовых окупаемых проектов в области энергосбережения.

Подводя итоги 2019 года, хочу отметить, что деятельность Совета директоров способствовала эффективной работе Общества в 2019 году и была направлена на создание долгосрочной перспективы развития АО «Энергосервис Волги».

**С УВАЖЕНИЕМ,  
ВЯЧЕСЛАВ ИГОРЕВИЧ КУЛИЕВ  
ПРЕДСЕДАТЕЛЬ СОВЕТА ДИРЕКТОРОВ**



## ОБРАЩЕНИЕ ГЕНЕРАЛЬНОГО ДИРЕКТОРА

### УВАЖАЕМЫЕ АКЦИОНЕРЫ!

В 2019 году АО «Энергосервис Волги» продолжило выполнение работ по энергетическому обследованию и работ, направленных на энергосбережение.

В 2019 году Компания завершила энергетическое обследование на объектах ПАО «МРСК Волги». По итогам энергетического обследования 2017-2019 гг. составлен энергетический паспорт ПАО «МРСК Волги». Составленный Обществом Энергетический паспорт ПАО «МРСК Волги» успешно прошел экспертизу НПО СРО «ЭнергоПрофАудит» и зарегистрирован в Министерстве Энергетики РФ под №Э-015/279-18.

В 2019 году в рамках основной деятельности выполнены работы по энергосервисному контракту по замене 49 светильников уличного освещения с Администрацией Усть-Курдюмского образования Саратовского муниципального района Саратовской области.

Производственно-хозяйственная деятельность АО «Энергосервис Волги» в 2019 году была ориентирована на получение прибыли, желаемый результат был достигнут.

По итогам 2019 года:

- выручка составила 11 110 тыс. рублей;
- себестоимость – 8 461 тыс. рублей;
- управленческие расходы – 5 017 тыс. рублей;
- процентные и прочие доходы составили 2 170 тыс. рублей;
- прочие расходы - 79 тыс. рублей
- получена чистая прибыль в размере 149 тыс. рублей.

Все результаты деятельности Общества подтверждают, что мы успешно прошли 2019 год, выполнив поставленные перед Обществом задачи с хорошими экономическими и производственными результатами.

Для дальнейшего сохранения стабильного материального и финансового положения Обществом будут предприниматься меры по расширению рынка реализации услуг за счет освоения новых видов работ, определения целевых сегментов рынка энергосервисных услуг и выявление текущих потребностей заказчиков, разработки и реализации типовых краткосрочных быстроокупаемых энергосервисных контрактов.

С целью снижения влияния различных проблем, с которыми сталкивается Общество в результате производственной и финансово-хозяйственной деятельности, будут предприниматься меры по оптимизации текущих расходов компании, выявлению внутренних резервов.

**С УВАЖЕНИЕМ,  
ВИКТОР АЛЕКСАНДРОВИЧ РЕШЕТНИКОВ  
ГЕНЕРАЛЬНЫЙ ДИРЕКТОР**



## РАЗДЕЛ 1. ОБЩИЕ СВЕДЕНИЯ. ПОЛОЖЕНИЕ ОБЩЕСТВА В ОТРАСЛИ

### 1.1. КРАТКАЯ ИСТОРИЯ РАЗВИТИЯ

Развитие энергоэффективности и энергосбережения является важным условием развития всей российской экономики и конкурентоспособности в современном мире.

Американский совет по энергоэффективной экономике (ACEEE) представил рейтинг энергоэффективности, в который вошли 25 стран с наиболее развитой экономикой. Место в рейтинге рассчитывается по сумме баллов, набранных в каждой категории: расход энергии в строительстве, промышленности, транспортной сфере, а также показатель общенациональной энергоэффективности. Первое место в рейтинге заняла Германия и Италия. Россия заняла 21-ю позицию, опередив Таиланд, ЮАР, ОАЭ и Саудовскую Аравию.

В настоящее время энергоёмкость ВВП России в два раза выше среднемирового уровня и в три раза выше, чем в Германии и Японии. Высокая энергоёмкость секторов экономики России определяется низким уровнем внедрения энергосберегающих технологий. Внедрение энергоэффективных технологий позволяет максимально реализовать потенциал энергосбережения.

Повышение энергоэффективности и снижение энергоёмкости происходит за счет совершенствования технологий (ввода нового с более высоким классом энергоэффективности и вывода из эксплуатации старого оборудования), изменением параметров загрузки производственного оборудования, сокращения потерь энергетических ресурсов при их передаче, снижением расхода энергии на производство конкретной энергетической услуги.

ЖКХ, бюджетный сектор, транспорт, промышленность, топливно-энергетический комплекс обладают большим потенциалом повышения энергоэффективности. Объекты

бюджетной сферы ежегодно потребляют около 40 млн. т.у.т., что составляет 4% от суммарного потребления энергии в России. Высокие расходы энергии в бюджетной сфере определяются недостаточной оснащённостью приборами учета и регулирования потребления энергоносителей, а также значительным износом объектов. Здания с предварительным классом энергетической эффективности E (пониженный), F (низкий) и G (очень низкий) занимают около 84 % от общего количества зданий, эксплуатируемых организациями бюджетного сектора.

На производство тепловой энергии для систем теплоснабжения расходуется около 320 млн. т.у.т., или 33% всего потребления первичной энергии в России, что равно потреблению первичной энергии в таких странах как Великобритания или Южная Корея. В системах теплоснабжения продолжают использоваться устаревшие технические решения, разработанные много лет назад, что приводит к неэффективному расходу энергетических ресурсов.

В системах электроснабжения также имеется большой потенциал экономии электроэнергии. В России на освещение потребляется примерно 12% от всего объема потребления электроэнергии. Замена низкоэффективных светильников на энергоэффективные аналоги, позволит сэкономить до 200 млрд. рублей в год.

Путь к будущему благосостоянию России лежит только по траектории снижающейся энергоёмкости.

Указом Президента РФ от 04.06.2008 года № 889 «О некоторых мерах по повышению энергетической и экологической эффективности российской экономики» поставлена задача снизить энергоёмкость ВВП на 40% к 2020 году, решение которой предусматривает создание новых высокотехнологических сфер бизнеса, модернизацию промышленности, и, как следствие

создание эргономичной среды для жизнедеятельности граждан и улучшения экологии.

Для реализации сложившегося потенциала энергосбережения в конце 2009 года был принят новый закон «Об энергосбережении и повышении энергетической эффективности и о внесении изменений в отдельные законодательные акты Российской Федерации» № 261-ФЗ от 23.11.2009г.

Указанный Федеральный закон создает условия для развития энергосервисного бизнеса в России и организации компаний, оказывающих услуги, направленные на повышение энергоэффективности за счет внедрения энергосберегающей продукции, прогрессивных технологий и современного оборудования.

**АО «Энергосервис Волги»** учреждено в соответствии с решением Совета директоров ОАО «МРСК Волги» от 23 декабря 2010 года (протокол от 27 декабря 2010 года № 12) и действует в соответствии с Гражданским кодексом Российской Федерации, Федеральным законом «Об акционерных обществах», иными нормативными правовыми актами Российской Федерации, Уставом Общества.

Общество является дочерним акционерным обществом ПАО «МРСК Волги», являющимся единственным акционером Общества.

Уставный капитал Общества составляет 1 000 000 рублей.

Обществом размещены обыкновенные именные бездокументарные акции одинаковой номинальной стоимостью 1 рубль каждая в количестве 1 млн. штук.

Ведение реестра владельцев именных ценных бумаг АО «Энергосервис Волги» осуществляется в рамках договора об услугах регистратора Обществом с ограниченной ответственностью «Реестр-РН».

## 1.2. МИССИЯ И СТРАТЕГИЯ

Деятельность Общества направлена на создание инновационного и эффективного энергосберегающего комплекса, обеспечивающего потребности участников рынка электроэнергии в регионах присутствия.

Основными направлениями реализации стратегии Общества являются:

- изменение потребительского рынка в сфере потребления электроэнергии в сторону энергосберегающих технологий;
- формирование технической политики в области энергосбережения и распространение опыта применения энергоэффективных технологий;
- обеспечение потребителям требуемых показателей энергоэффективности;
- содействие развитию ценовой конкуренции на рынке России в области энергоэффективных систем и технологий;
- внедрение энергосберегающих технологий на основе энергосервисных контрактов.

Структура Общества позволяет осуществлять энергетическое обследование объектов генерации, транспортировки, распределения и потребления энергоресурсов, квалифицированный отбор и экспертизу проектов, проверку правильности определения потребностей в инвестициях, оценку объемов возможного энергосбережения и реализацию энергосервисных контрактов за счет инвестирования собственных и заемных средств.

Основные направления деятельности:

- поиск путей повышения эффективности использования энергоресурсов на промышленных предприятиях и в бюджетной сфере;
- оценка, анализ и уменьшение потерь в системах энергоснабжения промышленных предприятий и бюджетной сферы;
- реализация энергосберегающих проектов «под ключ»;
- разработка проектно-сметной документации и согласование (экспертиза) в соответствующих надзорных органах;
- осуществление гарантийных ремонтно-эксплуатационных функций для устойчивой и надежной работы объектов, находящихся в собственности заказчиков;
- производство электромонтажных работ на строящихся и реконструируемых объектах в качестве подрядчика и генподрядчика.

Общество несет ответственность за экологическую и технологическую безопасность производственной деятельности, соблюдение интересов акционеров, инвесторов и клиентов, поддерживает статус социально-ответственной компании перед обществом и государством.

Основной целью деятельности Общества является получение прибыли.



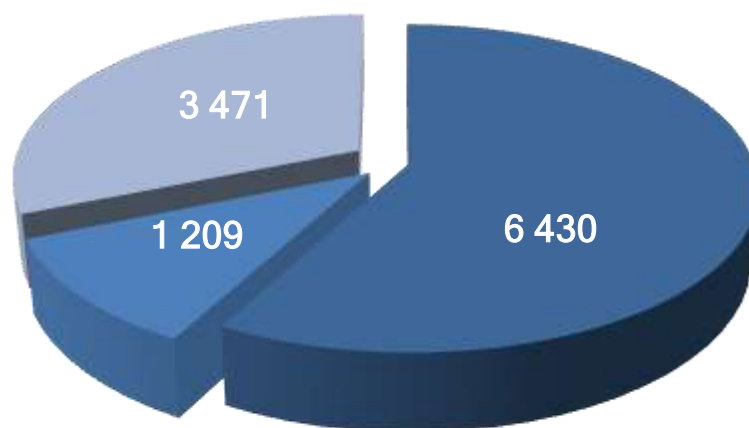
### 1.3. ЦЕЛЕВАЯ ГРУППА, КЛИЕНТЫ

В 2019 году Общество осуществляло деятельность по трем направлениям:

- проведение обследований энергетических объектов;
- выполнение работ по энергосервисным договорам;
- прочие услуги по основной деятельности (выполнение работ по техническому присоединению к сетям ПАО «МРСК Волги»).

Обществом за 2019 год получена выручка в сумме **11 110** тыс. рублей.

#### СТРУКТУРА ВЫРУЧКИ



- от энергетических обследований - 6 430 тыс. руб. ( доля 58% )
- от энергосервисных договоров - 1 209 тыс. руб. ( доля 11% )
- от прочих услуг - 3 471 тыс. руб. ( доля 31% )

В 2019 году осуществлено энергетическое обследование объектов энергосетевого комплекса, принадлежащих ПАО «МРСК Волги», ООО «Транспортная энерго компания», ООО «Объединенная энергетическая компания». Также проведено энергетическое обследование системы внешнего и внутреннего электроснабжения предприятия ООО «НПП «ПОЛИПЛАСТИК».

По энергосервисной деятельности заактирован договор с Администрацией Усть-Курдюмского образования Саратовского муниципального района Саратовской области на сумму 2 209 тыс. рублей.

По прочим услугам основного вида деятельности выполнены работы по техническому

присоединению объектов (7 шт.) к сетям ПАО «МРСК Волги».

Основной доход в 2019 году получен по договорам с ПАО «МРСК Волги» в размере 8 378 тыс. рублей, что составляет 75 % от совокупной выручки отчетного года. Для ПАО «МРСК Волги» Общество оказывало услуги по двум направлениям:

- обследование объектов ПАО «МРСК Волги» на сумму 4 907 тыс. рублей;
- выполнение проектных, строительномонтажных, пуско-наладочных работ в части работ по технологическому присоединению объектов на сумму 3 471 тыс. рублей.

#### 1.4. КОНКУРЕНТНОЕ ОКРУЖЕНИЕ

Несмотря на то, что энергоаудит и энергосервисная деятельность являются относительно новыми направлениями бизнеса, в данной отрасли у АО «Энергосервис Волги» имеется достаточно обширное конкурентное окружение – это организации, занимающиеся на территории Саратовской области энергетическим обследованием (энергоаудитом).

##### ОРГАНИЗАЦИИ, ЗАНИМАЮЩИЕСЯ ЭНЕРГЕТИЧЕСКИМ ОБСЛЕДОВАНИЕМ (ЭНЕРГОАУДИТОМ)

Наименование организации	Юридический адрес	Телефон
ГОУ ВПО «Саратовский государственный технический университет»	г. Саратов, ул. Политехническая, 77	(8452) 52-64-98
«Управление по обеспечению энергоэффективности и энергосбережения в Южно-Волжском регионе»	г. Саратов, ул. Астраханская, 43, к.1	(845-2)27-15-14
ГАУ «Агентство по повышению эффективности использования имущественного комплекса Саратовской области»	г. Саратов, ул. им. Рахова В.Г., 181	(8452) 37-26-56 (8452) 75-39-00
МПО «Энерго»	г. Саратов, ул. Зарубина, 18	(8452) 34-63-33
Научно-производственное объединение «Поволжская энергетическая компания»	г. Саратов, ул. Фабричная, 1	(8452) 96-20-81 (8452) 74-94-95
ОАО "Гипрониогаз"	г. Саратов, просп. Кирова, 54	(8452) 51-06-88 (8452) 52-01-25
ООО «САРИНКОМ»	410004, г. Саратов, ул.Шелковичная, 90 «А»	(917) 329-63-90
ООО «Альтер»	г. Саратов, ул. Советская, 60	(8452) 57-99-29
ООО «Научно-испытательный центр Энергоком СГТУ»	г. Саратов, ул. Чапаева, 108а	(8452) 20-98-18
ООО «Элстар»	г. Саратов, ул. Чернышевского, 100, офис 305	(917) 202-75-92
ООО «Энергосервисная Компания Поволжья»	г. Саратов, ул. Большая Горная, 231/241	

Основным направлением по прочим видам деятельности является выполнение проектно-изыскательских, строительно-монтажных и пуско-наладочных работ по объектам энергетического комплекса. Данный сегмент рынка имеет уже исторически сформировавшуюся структуру. Требования к компаниям, работающим в данной сфере, очень высоки и определены на законодательном уровне. Конкурентное окружение АО «Энергосервис Волги» не одно десятилетие зарабатывало опыт, уважение и репутацию.

Обществом была поставлена и достигнута сложная цель по завоеванию своей ниши на рынке промышленного строительства. Чтобы соответствовать требованиям конкурентной среды, выполнены следующие мероприятия:

- осуществлено вступление в НП «Объединение организаций, осуществляющих подготовку проектной документации энергетических объектов, сетей и подстанций «Энергопроект», Ассоциацию "Объединение строительных организаций "Волга";

- специалисты АО «Энергосервис Волги» прошли обучение и имеют все необходимые удостоверения, свидетельства, сертификаты и допуски по охране труда и промышленной безопасности в соответствии с требованиями законодательства.

ОРГАНИЗАЦИИ, ЗАНИМАЮЩИЕСЯ ПРОЕКТНЫМИ, СТРОИТЕЛЬНО-МОНТАЖНЫМИ И  
 ПУСКОНАЛАДОЧНЫМИ РАБОТАМИ

Наименование организации	Юридический адрес	Телефон
ООО «Элтрейт»	г. Саратов, Проспект 50 лет Октября, д. 81А	(8452) 47-86-94
ООО «САМ -стройпроект»	г. Саратов, 3-й Московский проезд, д. 20А	(8452) 46- 21-46
ООО «Зевс»	г. Саратов, ул. Шелковичная, д.186	(8452) 48-87-30
ООО «Саратовэлектросетьремонт»	Саратовская область, Саратовский район, п. Тепличный, ул. Комсомольская, д. 5	(8452) 94-25-00
ООО «ЭЛЕКТРОСЕРВИС»	г. Саратов, Белоглинская улица, дом 33, квартира 4	(8452) 68-01-83

## 1.5. ОСНОВНЫЕ ФАКТОРЫ РИСКА, СВЯЗАННЫЕ С ДЕЯТЕЛЬНОСТЬЮ ОБЩЕСТВА

Деятельность Общества связана с рядом рисков, которые при определенных обстоятельствах могут оказать существенное влияние на производственные и финансовые результаты. Они определяются спецификой отрасли и деятельности Общества, политической и экономической ситуацией в стране и регионе. Политика Общества в области управления рисками направлена на своевременное выявление и предупреждение возможных рисков с целью минимизации их негативного влияния на результаты финансово-хозяйственной деятельности компании.

### СТРАТЕГИЧЕСКИЕ РИСКИ

#### **Страновые и региональные риски**

Деятельность Общества осуществляется, в основном, на территории Приволжского федерального округа, где наблюдается высокий уровень конкуренции в сфере оказания услуг по энергосбережению. Политическую и социально-экономическую ситуацию в Приволжском ФО Общество оценивает в целом как стабильную. Риск стихийных бедствий, возможного прекращения транспортного сообщения, забастовок и других факторов регионального масштаба минимален.

Таким образом, Общество не прогнозирует значимого влияния страновых и региональных рисков на показатели финансово-хозяйственной деятельности.

#### **Отраслевые риски**

Основные перспективы развития Общества связаны с увеличением объема оказываемых услуг и доли Общества на рынке энергосбережения и промышленного строительства. На сегодняшний день конкуренция в сфере энергосбережения и энергоэффективных технологий достаточно высока. Поэтому основные риски Общества заключаются, в том, что отдельные конкуренты могут достичь преимуществ перед Обществом за счет снижения цен на конкурирующие товары и услуги, применения более эффективных и качественных технологий, лучшего доступа к финансовым ресурсам и рынкам капитала и т.д.

В целях минимизации указанных рисков Общество принимает меры по повышению конкурентоспособности своих услуг, их качества, а также по созданию благоприятного делового имиджа компании.

### ФИНАНСОВЫЕ РИСКИ

#### **Валютные риски**

В случае приобретения Обществом оборудования иностранного производства существует риск увеличения курса иностранных валют, что может привести к увеличению стоимости закупаемого оборудования. Минимизация риска достигается за счет исключения закупок оборудования иностранных производителей.

Вся сумма инвестиционных и операционных расходов Общества, расчеты на поставку товаров и услуг номинирована в национальной валюте и не относится к расчетам с иностранными поставщиками.

#### **Риски, связанные с изменением процентных ставок**

В условиях нестабильности мировых финансовых рынков существует вероятность повышения процентных ставок в РФ. Однако, колебания процентных ставок не окажут влияния на финансово-хозяйственную деятельность Общества, так как привлечение кредитов и займов в процессе деятельности и не планируется.

#### **Инфляционные риски**

Состояние российской экономики за 2019 год характеризуется снижением темпов инфляции. Учитывая всестороннюю поддержку Правительства РФ реального сектора экономики, влияние инфляционных факторов на финансовую устойчивость Общества в перспективе не представляется значительным. При росте инфляции относительно учтенной при планировании финансово-хозяйственной деятельности Общество будет минимизировать операционные издержки, повышать оборачиваемость активов, в том числе за счет оптимизации дебиторской задолженности.

#### **Риски ликвидности**

Деятельность АО «Энергосервис Волги» подвержена влиянию факторов рисков, которые могут привести к снижению ликвидности и финансовой устойчивости Общества. В связи с тем, что энергосервисные договоры (контракты) носят долгосрочный характер, наиболее значимым фактором является низкая платежная дисциплина контрагентов. В целях минимизации данного фактора Общество стремится к снижению сроков окупаемости энергосервисных договоров путем определения оптимальных параметров осуществляемых энергосервисных мероприятий.

#### **Риски, связанные с изменением налогового законодательства**

Развитие налогового законодательства Российской Федерации, связанное с увеличением налоговых платежей, может привести к снижению чистой прибыли.

В этой связи планирование своей финансово-хозяйственной деятельности Общество намерено осуществлять в полном соответствии с налоговым законодательством с учетом изменений, которые могут быть внесены в действующие порядок и условия налогообложения.

#### **ПРАВОВЫЕ РИСКИ**

Функционирование в условиях постоянно изменяющейся с учетом специфики отрасли нормативной базы, появление нового субъектного состава, образующего инфраструктуру рынка электроэнергии, обуславливает усложнение договорных связей и взаимодействия, что влечет за собой возможность правовых рисков. В целом же, правовые риски, связанные с осуществляемой Обществом деятельностью, характерны для большей части субъектов предпринимательской деятельности. Для минимизации различного рода правовых рисков Общество в обязательном порядке осуществляет анализ заключаемых сделок.

## РАЗДЕЛ 2. ОБЩИЕ СВЕДЕНИЯ. ПОЛОЖЕНИЕ ОБЩЕСТВА В ОТРАСЛИ

### 2.1. ОРГАНЫ УПРАВЛЕНИЯ И КОНТРОЛЯ ОБЩЕСТВА

Основными субъектами корпоративного управления АО «Энергосервис Волги» являются органы управления и контроля: Общее собрание акционеров, Совет директоров, Генеральный директор и Ревизионная комиссия Общества. Независимую проверку финансово-хозяйственной деятельности Общества проводит внешний аудитор.

ОБЩЕЕ СОБРАНИЕ АКЦИОНЕРОВ	высший орган управления
СОВЕТ ДИРЕКТОРОВ	орган управления, осуществляющий общее руководство деятельностью Общества
ГЕНЕРАЛЬНЫЙ ДИРЕКТОР	единоличный исполнительный орган, осуществляющий оперативное управление текущей деятельностью Общества
РЕВИЗИОННАЯ КОМИССИЯ	основной и постоянно действующий орган внутреннего контроля Общества, осуществляющий контроль за финансово-хозяйственной деятельностью
АУДИТОР	независимое лицо, осуществляющее проверку результатов финансово-хозяйственной деятельности Общества

Для своевременного и оперативного выполнения функции контроля за финансово-хозяйственной деятельностью Общества введена в действие «Политика внутреннего контроля АО «Энергосервис Волги».

Общество стремится соблюдать общепризнанные российские и международные принципы и правила корпоративного поведения, более детально сформулированные в Кодексе корпоративного управления, рекомендованного к применению письмом Центрального банка РФ от 10 апреля 2014 года №06-52/2463 «О Кодексе корпоративного управления».

В Обществе отсутствуют факты нарушения порядка и сроков проведения всех корпоративных процедур, прав и законных интересов акционеров, соблюдения требований законодательства в области обязательного раскрытия информации.

Информация о деятельности Общества раскрывается на регулярной основе на сайте <http://energoserwis-volgi.ru>. Помимо публикаций значимой информации на собственном сайте Общества, АО «Энергосервис Волги» раскрывает информацию на странице службы раскрытия информации Интерфакс: [http:// www.e-disclosure.ru](http://www.e-disclosure.ru).

## 2.2. ОБЩЕЕ СОБРАНИЕ АКЦИОНЕРОВ ОБЩЕСТВА

Общее собрание акционеров является высшим органом управления Общества, принимает решения по наиболее важным вопросам деятельности АО «Энергосервис Волги», отнесенным к его компетенции Уставом Общества, а также в соответствии с Федеральным законом «Об акционерных обществах» и иными правовыми актами Российской Федерации.

Порядок созыва и проведения Общего собрания акционеров установлен Федеральным законом «Об акционерных обществах» и иными правовыми актами Российской Федерации, Уставом Общества и Положением о порядке созыва и проведения общих собраний акционеров АО «Энергосервис Волги».

В соответствии с пунктом 11.1 статьи 11 Устава АО «Энергосервис Волги» и подпунктом 5 пункта 22.2 статьи 22 Устава ПАО «МРСК Волги» в период владения ПАО «МРСК Волги» акциями Общества в размере 100% решения по вопросам, относящимся к компетенции Общего собрания акционеров, принимаются Правлением ПАО «МРСК Волги».

В отчетном периоде состоялось одно Общее собрание акционеров.

На состоявшемся 28 июня 2019 года годовом Общем собрании акционеров Общества были подведены итоги деятельности Компании за 2018 год:

- утвержден годовой отчет и годовая бухгалтерская отчетность Общества за 2018 год;
- принято решение о распределении прибыли, в том числе о выплате дивидендов;
- утвержден Устав Общества в новой редакции;
- утвержден аудитор Общества;
- избраны составы Совета директоров и Ревизионной комиссии Общества;
- утверждены Положения о Совете директоров Общества, о Ревизионной комиссии Общества, о выплате членам Совета директоров Общества вознаграждений и компенсаций, о выплате членам Ревизионной комиссии Общества вознаграждений и компенсаций в новых редакциях.

### 2.3. СОВЕТ ДИРЕКТОРОВ ОБЩЕСТВА

Совет директоров является коллегиальным органом управления, определяющим стратегию развития Общества и осуществляющим общее руководство деятельностью Общества, за исключением решения вопросов, отнесенных законодательством Российской Федерации и Уставом Общества к компетенции Общего собрания акционеров.

Деятельность Совета директоров регламентируется Федеральным законом «Об акционерных обществах» и иными правовыми актами Российской Федерации, Уставом и Положением о порядке созыва и проведения заседаний Совета директоров АО «Энергосервис Волги».

Совет директоров определяет основные стратегии развития Общества, обеспечивает реализацию и защиту прав и законных интересов акционеров Общества, а также регулярно оценивает деятельность исполнительного органа Общества.

В 2019 году состоялось 10 заседаний Совета директоров Общества. Девять заседаний прошли в форме заочного голосования, одно заседание Совета директоров прошло в очно-заочной форме голосования.

В рамках своей компетенции Совет директоров принимал решения, определяющие основные направления деятельности Общества на 2019 год и на долгосрочную перспективу.

На заседаниях были рассмотрены и утверждены (одобрены):

- Бизнес-план АО «Энергосервис Волги» на 2020 год и прогнозные показатели на 2021-2024 годы;
- План закупки Общества на 2020 год;
- Программа страховой защиты Общества на 2020 год;
- Организационная структура Общества в новой редакции.

В повестки дня заседаний Совета директоров регулярно включались и рассматривались вопросы производственно-финансовой деятельности Общества, рассматривались и утверждались отчеты Генерального директора по различным направлениям деятельности Общества и о выполнении решений Совета директоров.

В соответствии с Уставом Общества, количественный состав Совета директоров составляет 7 человек.



В 2019 году деятельность осуществляло два состава Совета директоров Общества.

**СОВЕТ ДИРЕКТОРОВ, ДЕЙСТВУЮЩИЙ ДО 28 ИЮНЯ 2019 ГОДА<sup>1</sup>**

КУЛИЕВ ВЯЧЕСЛАВ ИГОРЕВИЧ Председатель Совета директоров	Заместитель Генерального директора по развитию и реализации услуг ПАО «МРСК Волги»
СОФИНСКИЙ АЛЕКСЕЙ ВАЛЕРИАНОВИЧ Заместитель Председателя Совета директоров	Заместитель главного инженера ПАО «МРСК Волги»
РЕБРОВА НАТАЛИЯ ЛЕОНИДОВНА	Заместитель Генерального директора по корпоративному управлению ПАО «МРСК Волги»
ПУЧКОВА ИРИНА ЮРЬЕВНА	Заместитель Генерального директора по экономике и финансам ПАО «МРСК Волги»
РЕШЕТНИКОВ ВИКТОР АЛЕКСАНДРОВИЧ	Генеральный директор АО «Энергосервис Волги»
ФЕДОСЕЕВ АЛЕКСЕЙ ЮРЬЕВИЧ	Директор по финансам – начальник Департамента финансов ПАО «МРСК Волги»
ГВОЗДЕВ ВЯЧЕСЛАВ АНАТОЛЬЕВИЧ	Начальник Департамента реализации услуг и учета электроэнергии ПАО «МРСК Волги»

**СОВЕТ ДИРЕКТОРОВ, ДЕЙСТВУЮЩИЙ ПОСЛЕ 28 ИЮНЯ 2019 ГОДА<sup>2</sup>**

КУЛИЕВ ВЯЧЕСЛАВ ИГОРЕВИЧ Председатель Совета директоров	Заместитель Генерального директора по развитию и реализации услуг ПАО «МРСК Волги»
СОФИНСКИЙ АЛЕКСЕЙ ВАЛЕРИАНОВИЧ Заместитель Председателя Совета директоров	Заместитель главного инженера ПАО «МРСК Волги»
РЕБРОВА НАТАЛИЯ ЛЕОНИДОВНА	Заместитель Генерального директора по корпоративному управлению ПАО «МРСК Волги»
ПУЧКОВА ИРИНА ЮРЬЕВНА	Заместитель Генерального директора по экономике и финансам ПАО «МРСК Волги»
РЕШЕТНИКОВ ВИКТОР АЛЕКСАНДРОВИЧ	Генеральный директор АО «Энергосервис Волги»
ФЕДОСЕЕВ АЛЕКСЕЙ ЮРЬЕВИЧ	Директор по финансам – начальник Департамента финансов ПАО «МРСК Волги»
ГВОЗДЕВ ВЯЧЕСЛАВ АНАТОЛЬЕВИЧ	Начальник Департамента реализации услуг и учета электроэнергии ПАО «МРСК Волги»

<sup>1</sup> должности указаны на момент избрания

<sup>2</sup> должности указаны на момент избрания

## **КУЛИЕВ ВЯЧЕСЛАВ ИГОРЕВИЧ**

### **Председатель Совета директоров**

Родился в 1971 году. Окончил Поволжскую академию государственной службы имени П.А. Столыпина. С декабря 2012 года по настоящее время является заместителем генерального директора по развитию и реализации услуг ПАО «МРСК Волги». Акциями Общества не владеет.

## **СОФИНСКИЙ АЛЕКСЕЙ ВАЛЕРИАНОВИЧ**

### **Заместитель Председателя Совета директоров**

Родился в 1958 году. Окончил Саратовский ордена Трудового Красного знамени политехнический институт по специальности «Электроснабжение промышленных предприятий». С 2009 года - заместитель главного инженера ПАО «МРСК Волги». Акциями Общества не владеет.

## **ПУЧКОВА ИРИНА ЮРЬЕВНА**

Родилась в 1963 году. Имеет два высших образования. Окончила Саратовский экономический институт по специальности «Планирование промышленности» и Поволжскую академию государственной службы имени П.А. Столыпина по специальности «Государственное и муниципальное управление». С 2011 года - заместитель генерального директора по экономике и финансам ПАО «МРСК Волги». С 2009 года по настоящее время – член Совета директоров АО «ЧАК». Акциями Общества не владеет.

## **РЕБРОВА НАТАЛИЯ ЛЕОНИДОВНА**

Родилась в 1960 году. Окончила Саратовский политехнический институт по специальности «Экономика и организация машиностроительной деятельности». С 2009 года - заместитель генерального директора по корпоративному управлению ПАО «МРСК Волги». Акциями Общества не владеет.

## **РЕШЕТНИКОВ ВИКТОР АЛЕКСАНДРОВИЧ**

Родился в 1955 году. В 1976 году закончил Саратовский техникум Электронных приборов им. П.Н. Яблочкова по специальности «Электрооборудование промышленных предприятий и установок». В 1987 году закончил Саратовский политехнический институт по специальности «Электроснабжение промышленных предприятий и городов». С 2015 года – Генеральный директор АО «Энергосервис Волги». Акциями Общества не владеет.

## **ФЕДОСЕЕВ АЛЕКСЕЙ ЮРЬЕВИЧ**

Родился в 1976 году. В 1998 году закончил Саратовскую государственную экономическую академию. С 2009 года - директор по финансам-начальник департамента ПАО «МРСК Волги». Акциями Общества не владеет.

## **ГВОЗДЕВ ВЯЧЕСЛАВ АНАТОЛЬЕВИЧ**

Родился в 1969 году. В 2009 году закончил Саратовское высшее военное командно-инженерное училище ракетных войск им. Героя Советского Союза генерал-майора А.И. Лизюкова, офицер с высшим военно-специальным образованием военного инженера-электромеханика. С 2015 года - начальник департамента реализации услуг и учета электроэнергии ПАО «МРСК Волги». Акциями Общества не владеет.

Общество не располагает сведениями о предъявлении исков к членам Совета директоров Общества.

В Обществе утверждено Положение о выплате членам Совета директоров Общества вознаграждений и компенсаций, где регламентируется порядок начисления и выплаты вознаграждений за участие в заседаниях Совета директоров.

Член Совета директоров может отказаться от получения вознаграждения, предусмотренного Положением о выплате членам Совета директоров, полностью или в определенной части путем направления соответствующего заявления на имя единоличного исполнительного органа (Генерального директора) Общества.

Обществом в 2019 году вознаграждения членам Совета директоров АО «Энергосервис Волги» не выплачивались в связи с получением от всех членов Совета директоров Общества заявлений об отказе от получения вознаграждений.

Компенсация расходов членам Совета директоров в 2019 году также не выплачивалась.

## 2.4. ГЕНЕРАЛЬНЫЙ ДИРЕКТОР ОБЩЕСТВА

Генеральный директор осуществляет руководство текущей деятельностью АО «Энергосервис Волги» единолично, являясь ключевым звеном структуры корпоративного управления. Он считается гарантом достижения заявленных целей Общества и несет ответственность за реализацию принятой стратегии Общества.

В соответствии с Уставом Общества, к компетенции Генерального директора АО «Энергосервис Волги» относятся все вопросы руководства текущей деятельностью Общества, за исключением вопросов, отнесенных к компетенции Общего собрания акционеров и Совета директоров.

С 28 октября 2014 года исполняющим обязанности Генерального директора Общества назначен Решетников Виктор Александрович, а с 28 октября 2015 года он утвержден на должность Генерального директора Общества. Решетников Виктор Александрович с 1984 года занимает руководящие должности, такие как начальник Приволжского отделения ОП «Энергосбыт» АООТ «Саратовэнерго», начальник отдела технического аудита энергопотребителей Приволжского межрайонного отделения ОАО «Саратовэнерго», начальник Приволжского отделения Саратовского филиала ООО «Энергобаланс-Волга». С 2012 года по 2014 год работал в АО «Энергосервис Волги» начальником производственно-технического отдела.

Акциями Общества не владеет.

В 2019 году генеральному директору АО «Энергосервис Волги» годовое вознаграждение по итогам работы за 2018 год не выплачивалось.

## 2.5. РЕВИЗИОННАЯ КОМИССИЯ ОБЩЕСТВА

Ревизионная комиссия Общества является органом внутреннего контроля Общества, независимым от должностных лиц органов управления Общества, осуществляющим постоянный контроль за финансово-хозяйственной деятельностью Общества, органов управления, должностных лиц на предмет соответствия законодательству РФ, Уставу Общества и внутренним документам Общества.

Ревизионная комиссия действует в соответствии с Положением о Ревизионной комиссии Общества, отражающим права и обязанности, цели и задачи, структуру и состав комиссии.

В соответствии с Уставом Общества, количественный состав Ревизионной комиссии Общества составляет 3 человека.

В отчетном году контроль финансово-хозяйственной деятельности Общества осуществляло два состава Ревизионной комиссии.

### РЕВИЗИОННАЯ КОМИССИЯ, ДЕЙСТВОВАВШАЯ ДО 28 ИЮНЯ 2019 ГОДА<sup>3</sup>

КЛИМОВА ЕЛЕНА ВИКТОРОВНА	Начальник Департамента внутреннего аудита ПАО «МРСК Волги»
УЛЬЯНИНА ЕЛЕНА ВАСИЛЬЕВНА	Ведущий бухгалтер отдела по методологии Департамента бухгалтерского и налогового учета и отчетности ПАО «МРСК Волги»
МЕЛЬНИКОВА ЮЛИЯ ВАДИМОВНА	Ведущий специалист Департамента внутреннего аудита ПАО «МРСК Волги»

### РЕВИЗИОННАЯ КОМИССИЯ, ДЕЙСТВОВАВШАЯ С 28 ИЮНЯ 2019 ГОДА<sup>4</sup>

КЛИМОВА ЕЛЕНА ВИКТОРОВНА	Начальник Департамента внутреннего аудита ПАО «МРСК Волги»
УЛЬЯНИНА ЕЛЕНА ВАСИЛЬЕВНА	Ведущий бухгалтер отдела по методологии Департамента бухгалтерского и налогового учета и отчетности ПАО «МРСК Волги»
МЕЛЬНИКОВА ЮЛИЯ ВАДИМОВНА	Ведущий специалист Департамента внутреннего аудита ПАО «МРСК Волги»

Члены Ревизионной комиссии доли участия в уставном капитале Общества не имеют.

Общество не располагает сведениями о предъявленных исках к членам Ревизионной комиссии.

Форма, сроки, размер и порядок выплаты вознаграждений и компенсаций членам Ревизионной комиссии определяются в соответствии с принятым в Обществе Положением о выплате членам Ревизионной комиссии Общества вознаграждений и компенсаций.

Размер вознаграждений, выплаченных членам Ревизионной комиссии в 2019 году, составил 0 рубля.

<sup>3</sup> должности указаны на момент избрания

<sup>4</sup> должности указаны на момент избрания

## 2.6. АУДИТОР

В соответствии с протоколом № 2 от 24 мая 2019 года, составленным по результатам открытого запроса предложений на право заключения договоров на оказание услуг аудита бухгалтерской отчетности ДЗО ПАО «МРСК Волги» был заключен договор № 918/01-2019/41 от 07 августа 2019 года об оказании аудиторских услуг с АО «Аудиторский Дом» (далее – Аудитор), а также был проведен аудит Акционерного общества «Энергосервис Волги» за период с 01 января 2019 года по 31 декабря 2019 года. Общий размер выплаченного Аудитору вознаграждения за 2019 год составил 132 тысячи рублей.

## 2.7. ОТЧЕТ О ЗАКЛЮЧЕННЫХ ОБЩЕСТВОМ В ОТЧЕТНОМ ГОДУ СДЕЛОК, ПРИЗНАВАЕМЫХ КРУПНЫМИ СДЕЛКАМИ ЗА 2019 ГОД

В 2019 году сделки, признаваемые в соответствии с Федеральным законом «Об Акционерных обществах» крупными сделками, а также иные сделки, на совершение которых в соответствии с Уставом Общества распространяется порядок одобрения крупных сделок, Обществом не совершались.

## 2.8. ОТЧЕТ О ВЫПЛАТЕ ОБЪЯВЛЕННЫХ (НАЧИСЛЕННЫХ) ДИВИДЕНДОВ

В 2019 году по итогам 2018 года Общество выплатило дивиденды в размере 362 тыс. рублей, что составило 0,362 рубля на 1 обыкновенную акцию.

По итогам 2019 года Общество планирует направить на дивиденды прибыль в размере 75 тыс. рублей, что составит 0,075 рубля на 1 обыкновенную акцию.

Решение о выплате дивидендов по итогам 2019 года будет приниматься на годовом Общем собрании акционеров Общества в 2020 году.



## РАЗДЕЛ 3. ОСНОВНЫЕ ПОКАЗАТЕЛИ ДЕЯТЕЛЬНОСТИ ОБЩЕСТВА ЗА 2019 ГОД

### 3.1. РЕЗУЛЬТАТЫ ПРОИЗВОДСТВЕННОЙ ДЕЯТЕЛЬНОСТИ ЗА 2019 ГОД

За 2019 год АО «Энергосервис Волги» получена выручка в сумме 11 110 тыс. рублей.

В рамках осуществления деятельности по направлению «Энергетическое обследование» выполнено и заактировано работ на общую сумму 6 430 тыс. рублей.

По направлению деятельности «Энергосервисная деятельность» оказаны услуги Администрации Усть-Курдюмского образования Саратовского муниципального района Саратовской области на сумму 1 209 тыс. рублей.

По прочему основному виду деятельности выполнены проектно-изыскательские, строительно-монтажные и пуско-наладочные работы по 7 объектам технологического присоединения по договорам с ПАО «МРСК Волги» на общую сумму 3 471 тыс. рублей.

### 3.2. ИНФОРМАЦИЯ ОБ ИСПОЛНЕНИИ ОБЯЗАТЕЛЬСТВ ПО ОБЪЕКТАМ ТЕХНОЛОГИЧЕСКОГО ПРИСОЕДИНЕНИЯ В РАМКАХ ИСПОЛНЕНИЯ ИПР ПАО «МРСК ВОЛГИ» ПО ИТОГАМ 2019 ГОДА

По состоянию на 01 января 2019 года АО «Энергосервис Волга» не реализовывало работы по технологическому присоединению в рамках исполнения инвестиционной программы ПАО «МРСК Волги».

В течение отчетного периода принято для исполнения 22 объекта технологического присоединения на общую сумму 32 368 тыс. рублей. Исполнено 7 объектов на 3 471 тыс. рублей. Сроки исполнения по данным объектам не нарушены.

На конец 2019 года на реализации находится 15 объектов технологического присоединения на 28 897 тыс. рублей по филиалам ПАО «МРСК ВОЛГИ» «Саратовские РС» и «ПЕНЗАЭНЕРГО», из них нет объектов с просроченным сроком исполнения.

#### МОНИТОРИНГ ОБЯЗАТЕЛЬСТВ, ПРИНЯТЫХ ДЛЯ ИСПОЛНЕНИЯ АО «ЭНЕРГОСЕРВИС ВОЛГИ» ПО ОБЪЕКТАМ ТЕХНОЛОГИЧЕСКОГО ПРИСОЕДИНЕНИЯ ЗА 2019 ГОД (без НДС)

Филиал	ПО Филиала	Количество объектов ТП на начало отчетного периода		в т.ч. количество объектов ТП на начало отчетного периода с истекшим сроками исполнения		Принято объектов ТП в течении отчетного периода		Исполнено объектов ТП в течении отчетного периода		в т.ч. исполнено с нарушением сроков		Количество объектов ТП на конец отчетного периода		в т.ч. количество объектов ТП на конец отчетного периода с истекшим сроками исполнения	
		шт.	тыс. руб.	шт.	тыс. руб.	шт.	тыс. руб.	шт.	тыс. руб.	шт.	тыс. руб.	шт.	тыс. руб.	шт.	тыс. руб.
<b>Саратовские РС</b>															
	Правобережное ПО	0	0	0	0	9	17 959	0	0	0	0	9	17 959	0	0
	Северо-Восточное ПО	0	0	0	0	7	3 471	7	3 471	0	0	0	0	0	0
	Приволжское ПО	0	0	0	0	3	4 157	0	0	0	0	3	4 157	0	0
	<b>Пензаэнерго</b>	0	0	0	0	3	6 781	0	0	0	0	3	6 781	0	0
	<b>ИТОГО</b>	0	0	0	0	22	32 368	7	3 471	0	0	15	28 897	0	0

3.3. РЕЗУЛЬТАТЫ ФИНАНСОВО-ХОЗЯЙСТВЕННОЙ ДЕЯТЕЛЬНОСТИ ЗА 2019 ГОД

ОСНОВНЫЕ РЕЗУЛЬТАТЫ ДЕЯТЕЛЬНОСТИ

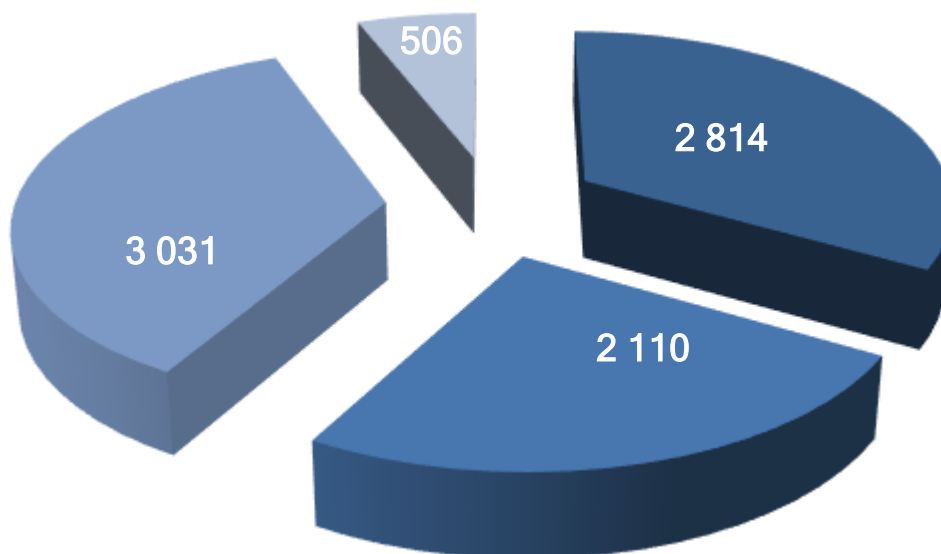
№ п/п	Показатели	2017	2018	2019	Отклонение 2019/2017		Отклонение 2019/2018	
		факт	факт	факт	абс.	%	абс.	%
<b>1. Основные результаты деятельности</b>								
1.1.	Выручка всего, тыс. руб.	35 197	24 230	11 110	(24 087)	(68)	(13 120)	(54)
1.1.1.	<i>в т.ч. ПАО «МРСК Волги»</i>	7 071	23 615	8 378	1 307	18	(15 237)	(65)
1.2.	Прибыль от продаж, тыс. руб.	1 018	623	(2 367)	(3 385)	(333)	(2 990)	(480)
1.3.	Чистая прибыль, тыс. руб.	1 465	723	149	(1 316)	(90)	(574)	(79)
1.4.	Чистые активы на конец периода, тыс. руб.	44 588	44 578	44 365	(223)	(1)	(213)	0
1.5.	Краткосрочные обязательства, тыс. руб.	4 318	1 346	6 555	2 237	52	5 209	387
1.6.	Объем капитальных вложений, тыс. руб.	0	0	0	0	-	0	-
1.7.	Дивиденды, тыс. руб.	733	362	75	(658)	(90)	(287)	(79)
1.8.	Чистая прибыль на 1 акцию, руб.	1,46	0,72	0,15	(1,31)	(90)	(0,57)	(79)
1.9.	Дивиденды на 1 акцию, руб.	0,733	0,362	0,075	(0,658)	(90)	(0,287)	(79)
<b>2. Финансовые коэффициенты и индикаторы</b>								
2.1.	Рентабельность собственного капитала (ROE), %	3,37	1,62	0,33	(3,04)	=	(1,29)	-
2.2.	Рентабельность активов (ROTA), %	3,85	2,57	(0,54)	(4,39)	-	(3,11)	-
2.3.	Рентабельность продаж, %	2,89	2,57	(21,31)	(24,2)	-	(23,88)	-
2.4.	Коэффициент текущей ликвидности	9,91	32,58	7,46	(2,45)	-	(25,12)	-
2.5.	Коэффициент финансовой независимости	0,91	0,97	0,87	(0,04)	-	(0,10)	=

Основные экономические показатели деятельности общества за 2019 год представлены в бюджете доходов и расходов.

БЮДЖЕТ ДОХОДОВ И РАСХОДОВ

№ п/п	Показатели	2017	2018	2019	Отклонение 2018/2016		Отклонение 2018/2017	
		факт	факт	факт	абс.	%	абс.	%
<b>1.</b>	<b>Выручка от реализации - всего</b>	35 197	24 230	11 110	(24 087)	(68)	(13 120)	(54)
1.1.	энергетические обследования	8 340	23 615	6 430	(1910)	(23)	(17 185)	(73)
1.1.1.	ПАО «МРСК Волги»	7 071	23 615	4 907	(2 164)	(31)	(18 708)	(79)
1.2.	энергетические контракты	0	615	1 209	1 209	-	594	97
1.3.	прочая продукция (услуги) основной деятельности	26 857	0	3 471	(23 386)	(87)	3 471	-
1.3.1	ПАО «МРСК Волги»	0	0	3 471	3 471	-	3 471	-
<b>2.</b>	<b>Себестоимость - всего</b>	28 255	18 009	8 461	(19 794)	(70)	(9 548)	(53)
2.1.	Материальные расходы	11	30	2 814	2 803	25 482	2 784	9 280
2.2.	Работы и услуги производственного характера	24 774	12 959	2 110	(22 664)	(91)	(10 849)	(84)
2.3.	Амортизация	58	0	0	(58)	(100)	0	-
2.4.	Расходы на персонал	3 003	4 512	3 031	28	1	(1 481)	(33)
2.5.	Налоги и сборы	0	0	0	0	-	0	-
2.6.	Расходы на командировки и представительские расходы	1	0	0	(1)	(100)	0	-
2.7.	Расходы на аренду имущества	0	0	201	201	-	201	-
2.8.	Расходы на страхование	11	11	9	(2)	(18)	(2)	(18)
2.9.	Услуги сторонних организаций	59	38	44	(15)	(25)	6	16
2.10.	Другие расходы	338	459	251	(87)	(26)	(208)	(45)
<b>3.</b>	<b>Валовая прибыль (убыток)</b>	6 942	6 220	2 649	(4 293)	(62)	(3 571)	(57)
<b>4.</b>	<b>Управленческие расходы</b>	5 924	5 598	5 017	(907)	(15)	(581)	(10)
<b>5.</b>	<b>Коммерческие расходы</b>	0	0	0	0	-	0	-
<b>6.</b>	<b>Прибыль (убыток) от продаж</b>	1 018	623	(2 367)	(3 385)	(333)	(2 990)	(480)
<b>7.</b>	<b>Процентные доходы</b>	696	781	979	283	41	198	25
<b>8.</b>	<b>Прочие доходы</b>	472	1 073	1 191	719	152	118	11
<b>9.</b>	<b>Процентные расходы</b>	0	0	0	0	-	0	-
<b>10.</b>	<b>Прочие расходы</b>	304	1 298	79	(225)	(74)	(1 219)	(94)
<b>11.</b>	<b>Прибыль до налогообложения</b>	1 882	1 179	(275)	(2 157)	(115)	(1 454)	(123)
<b>12.</b>	<b>Налог на прибыль и иные аналогичные обязательные платежи</b>	417	456	(425)	(842)	(202)	(881)	(193)
<b>13.</b>	<b>Чистая прибыль</b>	1 465	723	149	(1 316)	(90)	(574)	(79)

## СТРУКТУРА СЕБЕСТОИМОСТИ



- материальные расходы 2 814 тыс. руб. ( доля 33% )
- работы и услуги производственного характера 2 110 тыс. руб. ( доля 25% )
- расходы на персонал 3 031 тыс. руб. ( доля 36% )
- другие расходы 506 тыс. руб. ( доля 6% )

За 2019 год затраты Общества, относимые на себестоимость, составили 8 461 тыс. рублей. Наибольший удельный вес в структуре затрат за 2019 год приходится на следующие статьи:

- «расходы на персонал» - 36% или 3 031 тыс. рублей;
- «материальные расходы» - 33% или 2 814 тыс. рублей;
- «работы и услуги производственного характера» - 25% или 2 110 тыс. рублей.

Для выполнения обязательств по договорам с ПАО «МРСК Волги» в части выполнения работ по технологическому присоединению объектов электропотребления к сетям ПАО «МРСК Волги» были приобретены товарно-материальные ценности (КТП, СИП, опоры, арматура), привлечена субподрядная организация для выполнения строительно-монтажных работ, заключен договор аренды спецтехники с экипажем. Кроме того, в связи с переносом сроков выполнения работ по

экспертизе энергетического паспорта ПАО «МРСК «Волги» по договору с СРО Ассоциация «ЭнергоПрофАудит» расходы в размере 1 050 тыс. рублей произведены 2019 году.

Процентные доходы за 2019 год получены в размере 979 тыс. рублей, в том числе:

- от предоставления коммерческого кредита по договору с ЗАО «Пензенская горэлектросеть» в виде рассрочки платежа на 5 лет – 17 тыс. рублей;
- доход на неснижаемый остаток денежных средств, размещенных на расчетном счете – 962 тыс. рублей.

Прочие доходы за 2019 год получены в сумме 1 191 тыс. рублей за счет восстановления резерва на оплату вознаграждения по итогам работы за год и иных премий (с учетом обязательных страховых взносов) - 1 тыс. рублей, резерва по сомнительным долгам – 1 190 тыс. рублей.

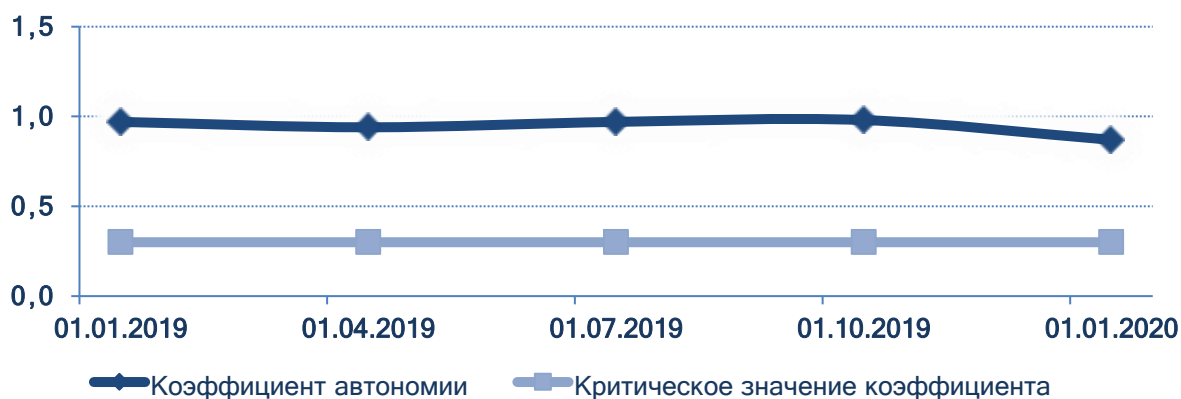
Чистая прибыль по итогам 2019 года составила 149 тыс. рублей.

### 3.4. АНАЛИЗ ФИНАНСОВОГО СОСТОЯНИЯ ОБЩЕСТВА

#### ФИНАНСОВЫЕ ПОКАЗАТЕЛИ

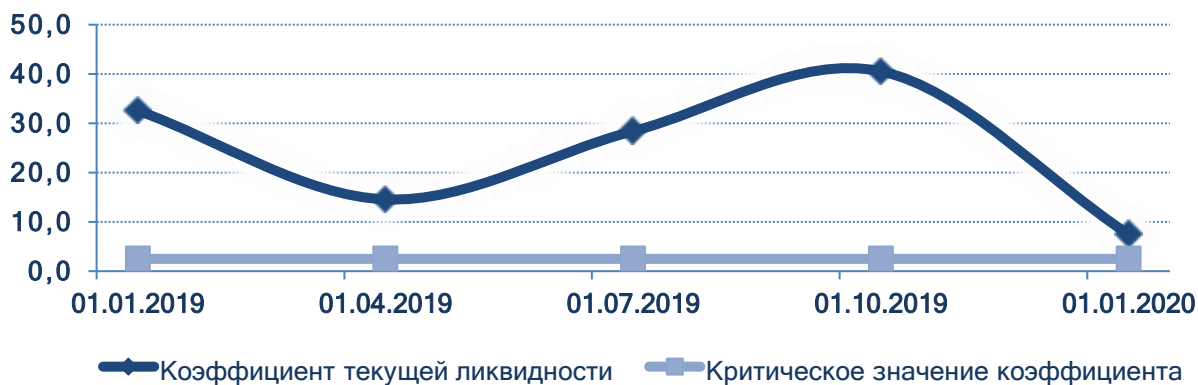
Финансовые коэффициенты и индикаторы		2017 год	2018 год	2019 год
1	Коэффициент автономии собственных средств	0,91	0,97	0,87
2	Коэффициент текущей ликвидности	9,91	32,58	7,46
3	Коэффициент срочной ликвидности	9,85	32,39	7,12
4	Соотношение дебиторской и кредиторской задолженности	9,35	16,79	1,45
5	Оборачиваемость дебиторской задолженности, дни	338,97	240,58	266,96
6	ЕБИТДА, тыс. руб.	1940	1 179	(275)
7	ЕБИТДА margin, %	5,51%	4,87%	(2,48%)

При оценке финансовой устойчивости компании используется коэффициент автономии собственных средств (финансовой независимости). Данный коэффициент показывает долю активов компании, которые покрываются за счет собственного капитала.



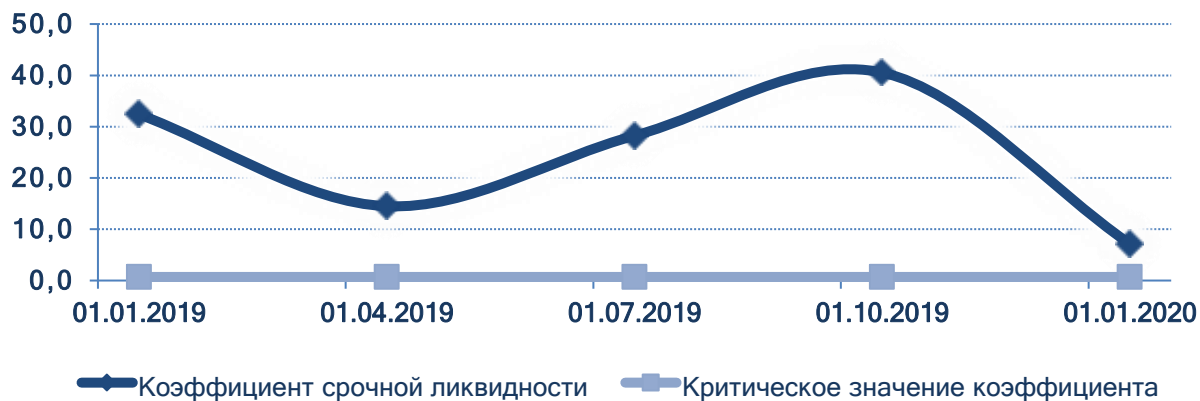
Коэффициент финансовой независимости на конец отчетного периода составил 0,87, что свидетельствует о сравнительно высокой степени финансовой устойчивости Общества.

Коэффициент текущей ликвидности характеризует степень обеспеченности краткосрочных обязательств оборотными активами для ведения хозяйственной деятельности и своевременного погашения срочных обязательств.



Значение данного показателя составляет 7,46, что свидетельствует о том, что на 1 рубль краткосрочных обязательств общества приходится 7 рублей 46 копеек текущих активов, то есть достаточно для погашения обязательств при их ликвидности.

Коэффициент срочной ликвидности демонстрирует, какая часть краткосрочных обязательств может быть погашена после погашения дебиторской задолженности.



Значение коэффициента срочной ликвидности на конец отчетного периода сложилось в размере 7,12.

Соотношение дебиторской и кредиторской задолженности на конец отчетного периода сложилось в размере 1,45.

Показатель EBITDA за 2019 год составил (275) тыс. рублей.

## РАЗДЕЛ 4. РАСПРЕДЕЛЕНИЕ ПРИБЫЛИ

По результатам финансовой деятельности Обществом за 2019 год была получена чистая прибыль в размере 149 тыс. рублей, распределение которой планируется следующим образом:

Показатели	тыс. руб.
<b>Чистая прибыль отчетного периода:</b>	<b>149</b>
Распределить на:	
Резервный фонд	-
Дивиденды	75
Прибыль на развитие	74



## РАЗДЕЛ 5. ИНВЕСТИЦИОННАЯ ДЕЯТЕЛЬНОСТЬ

### 5.1. ОЦЕНКА ИНВЕСТИЦИОННОЙ ДЕЯТЕЛЬНОСТИ ЗА 2019 ГОД

В 2019 году АО «Энергосервис Волги» не планировало и не осуществляло инвестиционную деятельность.

#### ДИНАМИКА ОБЪЕМОВ КАПИТАЛЬНЫХ ВЛОЖЕНИЙ

Показатель	2017 год	2018 год	2019 год
Капитальные вложения (тыс.руб.)	0	0	0

Потребность в оборудовании, необходимом для осуществления основной деятельности, была закрыта в 2011-2012 годах.

## 5.2. ПЛАН ИНВЕСТИЦИОННОЙ ПРОГРАММЫ НА 2020 ГОД

Осуществление инвестиционной деятельности в 2020 году не планируется.

## РАЗДЕЛ 6. ЭНЕРГОСБЕРЕЖЕНИЕ

Для осуществления производственной деятельности АО «Энергосервис Волги» арендует офисное помещение на основании договора. Оплата за потребленный объем энергоресурсов в 2019 году (электроэнергия, тепловая энергия, вода) производилась по договору и включена в арендную плату.

В производственной деятельности АО «Энергосервис Волги» на основании договора использует привлеченный транспорт, поэтому потребление и оплата за горюче-смазочные материалы отсутствует.

## РАЗДЕЛ 7. ПЕРСПЕКТИВЫ РАЗВИТИЯ ОБЩЕСТВА

Основная цель деятельности Общества – получение прибыли от реализации услуг на рынке строительства объектов энергетического хозяйства посредством выявления потребности и удовлетворения спроса путем проведения мероприятий, направленных на реализацию государственной политики в сфере энергосбережения и повышения энергоэффективности.

Основными направлениями развития производственной деятельности Общества будут являться:

- реализация и продвижение новых инновационных технологических решений в области энергосбережения и рационального использования энергоресурсов.
- разработка краткосрочных и перспективных программ повышения эффективности использования энергоресурсов на промышленных предприятиях, объектах энергетики, ЖКХ и бюджетной сферы;
- разработка мероприятий по уменьшению потерь в системах энергоснабжения и энергопотребления промышленных предприятий, объектов энергетики, ЖКХ и бюджетной сферы, в том числе:
  - энергетическое обследование систем энергоснабжения;
  - оценка потенциала энергосбережения при внедрении новых технологических процессов и энергоэффективного оборудования;
  - разработка типовых мероприятий по совершенствованию энергетического хозяйства;
  - разработка комплексных энергосберегающих проектов по уменьшению потребления электроэнергии, тепла, газа, воды и других энергоносителей;
- формирование портфеля заказов для реализации долгосрочных энергосервисных контрактов, в том числе и по филиалам ПАО «МРСК Волги»;
- реализация «под ключ» энергосберегающих проектов, в том числе:
  - осуществление функций генерального подрядчика энергосберегающего проекта;
  - проведение проектных, монтажных и пуско-наладочных работ;
  - выбор и поставка энергоэффективного оборудования;
  - разработка проектно-сметной документации энергосберегающих проектов.

## РАЗДЕЛ 8. ЗАКУПОЧНАЯ ДЕЯТЕЛЬНОСТЬ

### 8.1. НОРМАТИВНОЕ РЕГУЛИРОВАНИЕ ЗАКУПОЧНОЙ ДЕЯТЕЛЬНОСТИ

Основные положения политики АО «Энергосервис Волги» в области закупочной деятельности в 2019 году регламентированы Единым стандартом закупок ПАО «Россети» (Положение о закупке), принятого в качестве внутреннего документа Общества и утвержденного Советом директоров АО «Энергосервис Волги» (протокол заседания Совета директоров Общества № 70 от 09 ноября 2018 года).

Данные Положения регламентируют процедуры закупки любых товаров, работ и услуг (далее - продукции) за счет средств АО «Энергосервис Волги».

В АО «Энергосервис Волги» создан Центральный закупочный орган, определены источники публикации официальных извещений о проведении конкурентных процедур.

В 2019 году закупки осуществлялись согласно Плану закупок Общества (протокол заседания Совета директоров № 72 от 29 декабря 2018 года), а также проведением внеплановых закупочных процедур исходя из нужд и потребностей Общества в рамках Федерального закона от 18 июля 2011 года № 223-ФЗ «О закупках товаров, работ, услуг отдельными видами юридических лиц».

Кроме того, закупочная деятельность в АО «Энергосервис Волги» регламентируется следующими нормативными документами:

- Гражданским законодательством РФ, определяющим правовое поле по закупочной деятельности;
- Приказами, указаниями, распоряжениями ПАО «МРСК Волги», «Энергосервис Волги»;
- Планом закупки АО «Энергосервис Волги»;
- Нормативно-техническими документами (стандарты, технические условия, руководящие документы).

## 8.2. ПРИНЦИПЫ ПОСТРОЕНИЯ ЗАКУПОЧНОЙ ДЕЯТЕЛЬНОСТИ

Регламентация процедуры закупок применяется в целях обеспечения целевого и эффективного расходования денежных средств АО «Энергосервис Волги», а также получения экономически обоснованных затрат (рыночных цен на продукцию) и предотвращения возможных злоупотреблений со стороны закупающих сотрудников.

Регламентация закупочной деятельности:

- построена на разумном использовании специальных приемов для целенаправленного усиления действия рыночных законов в каждом случае закупки;

- осуществляется путем применения обязательных процедур, которые должны выполняться закупающими сотрудниками при каждой закупке стоимостью выше определенного значения. Данные процедуры предполагают:

- тщательное планирование потребности в продукции;
  - анализ рынка;
  - действия, направленные на достижение разумного уровня конкуренции среди потенциальных поставщиков там, где это возможно, а где невозможно – повышенный внутренний контроль;
  - честный и разумный выбор наиболее предпочтительных предложений при комплексном анализе выгод и издержек (прежде всего цены и качества продукции);
  - контроль за исполнением договора и использованием приобретенной продукции;
- базируется на системном подходе, который означает для АО «Энергосервис Волги» наличие:
- регламентирующей среды;
  - установленной организационной структуры управления закупками и их контроля;
  - подготовленные кадры для проведения закупок;
  - налаженной инфраструктуры закупок;
  - соблюдение корпоративного единства правил закупок;
  - полномочия и ответственность закупающих сотрудников.

### 8.3. СПОСОБЫ ПРОВЕДЕНИЯ ЗАКУПОЧНЫХ ПРОЦЕДУР

Настоящим Стандартом предусмотрены следующие способы проведения закупочных процедур:

Конкурентные способы закупок:

- а) конкурс (открытый конкурс, конкурс в электронной форме, закрытый конкурс в электронной форме, закрытый конкурс в неэлектронной форме);
- б) аукцион (открытый аукцион, аукцион в электронной форме, закрытый аукцион в электронной форме, закрытый аукцион в неэлектронной форме);
- в) запрос предложений (запрос предложений в электронной форме, закрытый запрос предложений в электронной форме, закрытый запрос предложений в неэлектронной форме);
- г) запрос котировок (запрос котировок в электронной форме, закрытый запрос котировок в электронной форме, закрытый запрос котировок в неэлектронной форме);
- д) конкурентный предварительный отбор;
- е) запрос цен по результатам конкурентного предварительного отбора.

Неконкурентные способы закупок:

- а) предварительный отбор;
- б) запрос цен по результатам предварительного отбора;
- в) сравнение цен (сравнение цен в электронной форме, сравнение цен в неэлектронной форме);
- г) закупка у единственного поставщика (исполнителя, подрядчика);
- д) закупка путем участия в процедурах, организованных продавцами продукции.

При проведении закупок могут быть предусмотрены следующие этапы проведения закупок:

- а) проведение в срок до окончания срока подачи заявок на участие в закупке Заказчиком обсуждения с участниками закупки функциональных характеристик (потребительских свойств) товаров, качества работ, услуг и иных условий исполнения договора в целях уточнения в извещении о проведении закупки, документации о закупке, проекте договора требуемых характеристик (потребительских свойств) закупаемых товаров, работ, услуг;
- б) обсуждение Заказчиком предложений о функциональных характеристиках (потребительских свойствах) товаров, качестве работ, услуг и об иных условиях исполнения договора, содержащихся в заявках участников закупки, в целях уточнения в извещении о проведении закупки, документации о закупке, проекте договора требуемых характеристик (потребительских свойств) закупаемых товаров, работ, услуг;
- в) рассмотрение и оценка Заказчиком поданных участниками закупки заявок на участие в такой закупке, содержащих окончательные предложения о функциональных характеристиках (потребительских свойствах) товаров, качестве работ, услуг и об иных условиях исполнения договора;
- г) проведение квалификационного отбора участников закупки;
- д) сопоставление дополнительных ценовых предложений участников закупки о снижении цены договора, расходов на эксплуатацию и ремонт товаров, использование результатов работ, услуг;
- е) единовременная подача участниками закупки заявок на участие в закупке (включающих ценовое предложение, предложение в отношении предмета закупки, а также сведения об участнике закупки, информацию и документы, необходимые для осуществления оценки и сопоставления заявок участников), по завершении которой Закупочная комиссия осуществляет процедуру вскрытия заявок;
- ж) рассмотрение заявок участников, поданных по окончании этапа, установленного в п. е);
- з) переторжка;

и) подведение итогов закупки, в рамках которых осуществляется оценка и сопоставление заявок участников, допущенных до участия в закупке по результатам рассмотрения заявок (п. ж)).

Совет директоров АО «Энергосервис Волги», единоличный исполнительный орган Общества, ЦЗО Общества могут устанавливать требования и (или) рекомендации по проведению и (или) не проведению закупок отдельными способами и (или) в отдельной форме (с применением специальных процедур) в количественном и (или) ценовом выражении.

Решением Совета директоров Общества, единоличного исполнительного органа Общества, принятым в соответствии с действующим законодательством Российской Федерации и Уставом Общества, может быть предусмотрен особый порядок проведения отдельных закупок, который может предусматривать отклонения от настоящего Положения.

В случае отсутствия прямо предусмотренных Положением оснований, закупка любой продукции должна производиться путем проведения открытого одноэтапного конкурса без применения специальных процедур либо открытого аукциона, если иное не установлено законодательством Российской Федерации.

В исключительных случаях по решению Совета директоров АО «Энергосервис Волги» для отдельных конкретных закупок возможно превышение пороговых значений для выбора способов закупки (по стоимости закупки или проценту), если иного не предусмотрено нормами действующего законодательства Российской Федерации.

#### **8.4. ЗАКУПКИ В ЭЛЕКТРОННОЙ ФОРМЕ**

Любые способы закупок могут применяться с использованием для их проведения (полностью или на отдельных стадиях) электронных торговых площадок (далее ЭТП).

Осуществление закупки в электронной форме является обязательным, если Заказчиком закупается продукция, включенная в утвержденный Правительством Российской Федерации перечень товаров, работ, услуг, закупка которых осуществляется в электронной форме.

Правила и процедуры проведения закупки с использованием ЭТП устанавливаются регламентом (положением) работы ЭТП и соглашением, заключенным между Заказчиком и оператором ЭТП.

Решение об использовании ЭТП принимается на этапе формирования или корректировки Плана закупки с указанием соответствующего способа закупки в данном Плане.



## 8.5. СТРУКТУРА ЗАКУПОК

Всего за 2019 год в АО «Энергосервис Волги» подведены итоги по 15 закупкам на общую сумму 37 610,3 тыс. рублей с НДС. С использованием электронных торговых площадок осуществлено 11 закупок на сумму 37 525,8 тыс. рублей.

В 2019 году использовались следующие способы проведения закупочных процедур:

- запрос предложений - 3 закупки на сумму 15 000,0 тыс. рублей;
- закупка у единственного поставщика по результатам несостоявшихся открытых процедур – 10 закупок на сумму 22 525,8 тыс. рублей;
- сравнение цен – 2 закупки на сумму 84,5 тыс. рублей.

Объем открытых конкурентных закупочных процедур, а также процедур, проведенных с применением электронных средств коммерции (электронных торговых площадок), отражен в таблице.

### ОБЪЕМ ПРОВЕДЕННЫХ ЗАКУПОК ЗА 2019 ГОД

№	Способ закупки	Объем	Объем	Объем закупочных
		закупочных процедур, штук	закупочных процедур, тыс. рублей	процедур, %
1	Открытый конкурс	-	-	-
2	Закрытый конкурс	-	-	-
3	Открытый запрос цен	-	-	-
4	Закрытый запрос цен	-	-	-
5	Открытый запрос предложений	3	15 000	39,88
6	Закрытый запрос предложений	-	-	-
7	Закупка у Единственного поставщика	-	-	-
8	Сравнение цен	2	84,5	0,22
9	Единственный источник (по результатам несостоявшихся открытых процедур)	10	22 525,8	59,89
<b>10</b>	<b>Всего (объем закупок)</b>	<b>15</b>	<b>37 610,3</b>	<b>100,00</b>
11	в т.ч. использование ЭТП	13	37 525,8	99,78

## 8.6. ИНФОРМАЦИОННОЕ ОБЕСПЕЧЕНИЕ ЗАКУПОК

Официальным сайтом в информационно-коммуникационной сети «Интернет», на котором размещается информация о закупках АО «Энергосервис Волги», является сайт [www.energoservis-volgi.ru](http://www.energoservis-volgi.ru) (далее по тексту — официальный сайт).

На официальном сайте размещаются следующие информация и материалы:

- а) Положение о закупке товаров, работ, услуг, а также изменения, вносимые в Положение — в течение 15 (пятнадцати) дней со дня его утверждения или утверждения изменений соответственно;
- б) План закупки, составляемый на один календарный год, в течение 10 (десяти) календарных дней с даты утверждения Плана или внесения в него изменений. В случае если закупка товаров, работ, услуг осуществляется путем проведения конкурса или аукциона, внесение изменений в План закупки осуществляется в срок не позднее размещения на официальном сайте извещения о закупке, документации о закупке или вносимых в них изменений;
- в) извещение о проведении закупки, документация о закупке, проект договора как неотъемлемая часть документации о закупке — в сроки, определенные в распорядительном документе о проведении закупки и соответствующие нормам Положения;
- г) изменения, вносимые в извещение о закупке, документацию о закупке, разъяснения положений такой документации, отказ от проведения закупки — не позднее чем в течение трех дней со дня принятия решения о внесении указанных изменений, об отказе от проведения закупки, предоставления указанных разъяснений;
- д) протоколы, составляемые в ходе закупки — не позднее чем через три дня со дня подписания таких протоколов;
- е) сведения об изменении объема, цены приобретаемой продукции, сроках исполнения договора относительно информации, содержащейся в протоколе, составленном по итогам проведения закупки — не позднее чем в течение 10 (десяти) дней со дня внесения соответствующих изменений в договор;
- ж) сведения о количестве и общей стоимости договоров, заключенных по результатам закупки продукции, — ежемесячно, не позднее 10 (десятого) числа месяца, следующего за отчетным месяцем;
- з) сведения о количестве и общей стоимости договоров, заключенных Заказчиком по результатам закупки у единственного поставщика (исполнителя, подрядчика) — ежемесячно, не позднее 10 (десятого) числа месяца, следующего за отчетным месяцем;
- и) сведения о количестве и общей стоимости договоров, заключенных по результатам закупки, сведения о которой составляют государственную тайну или относительно которых принято соответствующее решение Правительства Российской Федерации о не размещении информации — ежемесячно, не позднее 10 (десятого) числа месяца, следующего за отчетным.
- к) сведения о количестве и об общей стоимости договоров, заключенных по результатам закупки у субъектов малого и среднего предпринимательства — ежемесячно, не позднее 10 (десятого) числа месяца, следующего за отчетным.

## РАЗДЕЛ 9. КАДРЫ

### 9.1. ЧИСЛЕННОСТЬ ПЕРСОНАЛА

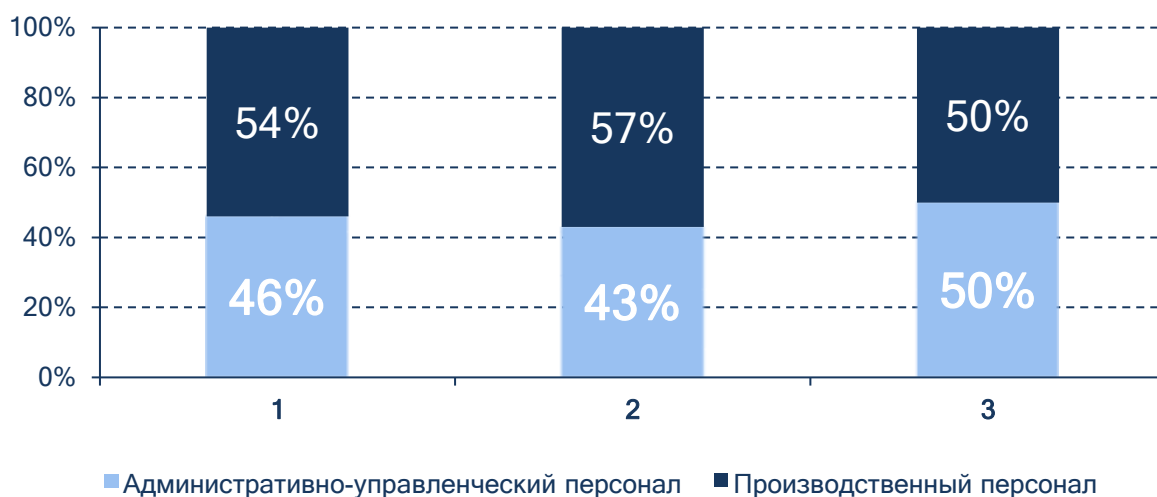
На диаграмме ниже представлена динамика среднесписочной численности персонала Общества за последние 3 года.

СРЕДНЕСПИСОЧНАЯ ЧИСЛЕННОСТЬ ПЕРСОНАЛА АО «ЭНЕРГОСЕРВИС ВОЛГИ»  
 В ДИНАМИКЕ ЗА 2017-2019 ГОДЫ



В 2019 году среднесписочная численность персонала Общества относительно 2018 и 2017 годов увеличилась на 1 единицу в связи с приемом главного инженера.

СТРУКТУРА СРЕДНЕСПИСОЧНОЙ ЧИСЛЕННОСТИ ПЕРСОНАЛА В ДИНАМИКЕ ЗА 2017-2019 ГОДЫ



Доля производственного персонала в 2019 году относительно 2018 года существенно не изменилась и составила 50%. Рост доли административно-управленческого персонала в 2019 году связан с приемом главного инженера с 01 ноября 2019 года.

## 9.2. ОБУЧЕНИЕ ПЕРСОНАЛА

На сегодняшний день российское законодательство строго регламентирует требования к квалификации специалистов в области проведения энергообследования и энергоаудита. Контроль за выполнением вышеуказанных требований возложен на СПО, членами которых являются энергосервисные компании (требование Приказа Минрегионразвития № 624 от 29 июня 2010 года).

В 2019 году обучение персонала не проводилось в связи с тем, что основной персонал был обучен в 2018 году (5 сотрудников Общества прошли обучение по программе подготовки электротехнического и электротехнологического персонала на 3-5 группу по электробезопасности в УМЦ НПФ «Информ-Т» СГТУ имени Гагарина Ю.А.).

### ЗАТРАТЫ НА ОБУЧЕНИЕ

АО «Энергосервис Волги»	Количество			Затраты (тыс. руб.)
	Среднесписочная численность	Прошедшие подготовку	%	
2019 год	7	0	0%	0

### 9.3. СВЕДЕНИЯ О СРЕДНЕЙ ЗАРАБОТНОЙ ПЛАТЕ

На диаграмме представлено соотношение средней заработной платы производственного персонала Общества с аналогичным показателем в Саратовской области, за последние 3 года.

#### СООТНОШЕНИЕ СРЕДНЕЙ ЗАРАБОТНОЙ ПЛАТЫ ПРОИЗВОДСТВЕННОГО ПЕРСОНАЛА

##### АО «ЭНЕРГОСЕРВИС ВОЛГИ» С АНАЛОГИЧНЫМ ПОКАЗАТЕЛЕМ В РЕГИОНЕ



Средняя заработная плата производственного персонала АО «Энергосервис Волги» в 2019 году выше средней заработной платы по Саратовскому региону более чем в 1,7 раза. Данный факт свидетельствует о том, что Общество имеет более выигрышное положение на рынке труда в области, что положительно сказывается на укомплектованности Общества высококвалифицированными специалистами.

В целях материального стимулирования работников, в 2019 году Обществом была проведена индексация заработной платы сотрудников на 1,3 % с 01 января 2019 года и на 2,5% с 01 июля 2019 года.

## РАЗДЕЛ 10. СПРАВОЧНАЯ И КОНТАКТНАЯ ИНФОРМАЦИЯ

### ИНФОРМАЦИЯ ОБ ОБЩЕСТВЕ

ПОЛНОЕ НАИМЕНОВАНИЕ	Акционерное общество «Энергосервис Волги» (АО «Энергосервис Волги») – «Energoservis Volgi», Joint-Stock Company (JSC «Energoservis Volgi»)
ЮРИДИЧЕСКИЙ АДРЕС	410005, Российская Федерация, г. Саратов, ул. им. Посадского Н.И., д.308, кв.1
ПОЧТОВЫЙ АДРЕС	410005, Российская Федерация, г. Саратов, ул. им. Посадского Н.И., д.308, кв.1
СВЕДЕТЕЛЬСТВО О ГОСУДАРСТВЕННОЙ РЕГИСТРАЦИИ	Свидетельство о государственной регистрации юридического лица выдано Межрайонной инспекцией Федеральной налоговой службы №8 по Саратовской области с присвоением основного государственного регистрационного номера 1116450000061 от 12 января 2011 года
УСТАВНЫЙ КАПИТАЛ	1000 000 (Один миллион) рублей (1000 000 акций обыкновенных именных номинальной стоимостью 1 (Один) рубль каждая)
АДРЕС СТРАНИЦЫ В СЕТИ ИНТЕРНЕТ	<a href="http://energoservis-volgi.ru">http://energoservis-volgi.ru</a>
АДРЕС ЭЛЕКТРОННОЙ ПОЧТЫ	<a href="mailto:energoservis-volgi@mail.ru">energoservis-volgi@mail.ru</a>
ТЕЛЕФОН	(8452) 320-324

### СВЕДЕНИЯ ОБ АУДИТОРЕ

НАЗВАНИЕ ОРГАНИЗАЦИИ	Закрытое акционерное общество «Аудиторский Дом» (ЗАО «Аудиторский Дом»)
МЕСТО НАХОЖДЕНИЕ	410002, Российская Федерация, г. Саратов, ул. Мичурина, д. 166/168
ТЕЛЕФОН	(8452) 238-662
ФАКС	(8452) 238-661
АДРЕС СТРАНИЦЫ В СЕТИ ИНТЕРНЕТ	<a href="http://www.auditdom.ru">www.auditdom.ru</a>
АДРЕС ЭЛЕКТРОННОЙ ПОЧТЫ	<a href="mailto:auditdom@mail.ru">auditdom@mail.ru</a>

## СВЕДЕНИЯ ОБ РЕГИСТРАТОРЕ

НАЗВАНИЕ ОРГАНИЗАЦИИ	Общество с ограниченной ответственностью «Реестр-РН»
МЕСТО НАХОЖДЕНИЕ	109028, Российская Федерация, г. Москва, Подкопаевский пер. д. 2/6, стр. 3-4
ТЕЛЕФОН	(8495) 411-79-11
ФАКС	(8495) 411-83-12
АДРЕС СТРАНИЦЫ В СЕТИ ИНТЕРНЕТ	<a href="http://www.reestrn.ru">www.reestrn.ru</a>
АДРЕС ЭЛЕКТРОННОЙ ПОЧТЫ	<a href="mailto:support@reestrn.ru">support@reestrn.ru</a>

### ПРИЛОЖЕНИЯ:

1. БУХГАЛТЕРСКИЙ БАЛАНС НА 31 ДЕКАБРЯ 2019 ГОДА
2. ОТЧЕТ О ФИНАНСОВЫХ РЕЗУЛЬТАТАХ ЗА 2019 ГОД
3. ОТЧЕТ ОБ ИЗМЕНЕНИЯХ КАПИТАЛА
4. АУДИТОРСКОЕ ЗАКЛЮЧЕНИЕ О БУХГАЛТЕРСКОЙ ОТЧЕТНОСТИ АО «ЭНЕРГОСЕРВИС ВОЛГИ» ЗА ПЕРИОД С 1 ЯНВАРЯ ПО 31 ДЕКАБРЯ 2019 ГОДА

**БУХГАЛТЕРСКИЙ БАЛАНС**

на 31 декабря 2019 года

**Организация:**

Акционерное общество «Энергосервис Волги»

**Идентификационный номер налогоплательщика:**  
6450945684

**Вид экономической деятельности:**

Испытания, исследования и анализ целостных механических и электрических систем, энергетическое обследование

**Организационно-правовая форма/ форма собственности:**

Акционерное общество/ Частная собственность

**Единица измерения:** в тыс. рублей

**Местонахождения (адрес):** 410005, Саратовская область, г. Саратов, ул. им. Посадского И.Н., д. 308, кв.1

**Коды**

Форма по ОКУД 0710001  
Дата (число, месяц, год) 31. 12. 2019  
по ОКПО 69440184  
ИНН 6450945684  
по ОКВЭД 71.20.4  
по ОКОПФ/ОКФС 12200/16  
по ОКЕИ 384

**АКТИВ**

Пояснения	Актив	Код строки	На 31 декабря 2019 г.	На 31 декабря 2018 г.	На 31 декабря 2017 г.
1	2	3	4	5	6
<b>Раздел I. ВНЕОБОРОТНЫЕ АКТИВЫ</b>					
5	Нематериальные активы	1110	-	-	-
6	Результаты исследований и разработок	1120	-	-	-
7	Основные средства	1150	-	-	-
	Доходные вложения в материальные ценности	1160	-	-	-
8	Долгосрочные финансовые вложения	1170	-	-	-
18	Отложенные налоговые активы	1180	581	156	348
	Прочие внеоборотные активы	1190	-	-	-
	<b>ИТОГО по Разделу I</b>	<b>1100</b>	<b>581</b>	<b>156</b>	<b>348</b>
<b>Раздел II. ОБОРОТНЫЕ АКТИВЫ</b>					
9	Запасы	1210	2 111	252	253
	НДС	1220	97	-	-
10	Дебиторская задолженность	1230	8 396	7 856	24 085
	Платежи по которой ожидаются более чем через 12 месяцев после отчетной даты	1231	1 469	1 911	5 756
	покупатели и заказчики	123101	1 469	1 911	5 756
	векселя к получению	123202	-	-	-
	авансы выданные	123103	-	-	-
	прочие дебиторы	123104	-	-	-
	Платежи по которой ожидаются в течение 12 месяцев после отчетной даты	1232	6 927	5 944	18 328
	покупатели и заказчики	123201	6 388	4 668	18 225
	векселя к получению	123202	-	-	-
	авансы выданные	123203	9	630	-
	прочие дебиторы	123204	530	646	103
	Краткосрочные финансовые вложения (за исключением денежных эквивалентов)	1240	-	-	-
19	Денежные средства и денежные эквиваленты	1250	39 729	37 654	24 215
	Прочие оборотные активы	1260	6	7	6
	<b>ИТОГО по Разделу II</b>	<b>1200</b>	<b>50 340</b>	<b>45 768</b>	<b>48 558</b>
	<b>БАЛАНС</b>	<b>1600</b>	<b>50 921</b>	<b>45 925</b>	<b>48 906</b>



ПАССИВ

Пояснения	Пассив	Код строки	На 31 декабря 2019 г.	На 31 декабря 2018 г.	На 31 декабря 2017 г.
1	2	3	4	5	6
<b>Раздел III. КАПИТАЛ И РЕЗЕРВЫ</b>					
11	Уставный капитал	1310	1 000	1 000	1 000
11	Переоценка внеоборотных активов	1340	-	-	-
	Добавочный капитал (без переоценки)	1350	-	-	-
11	Резервный капитал	1360	50	50	50
11	Нераспределенная прибыль (непокрытый убыток)	1370	43 315	43 528	43 538
	<b>ИТОГО по Разделу III</b>	<b>1300</b>	<b>44 365</b>	<b>44 578</b>	<b>44 588</b>
<b>Раздел IV. ДОЛГОСРОЧНЫЕ ОБЯЗАТЕЛЬСТВА</b>					
12	Заемные средства	1510	-	-	-
18	Отложенные налоговые обязательства	1420	1	1	1
	Оценочные обязательства	1430	-	-	-
	Прочие обязательства	1450	-	-	-
	<b>ИТОГО по Разделу IV</b>	<b>1400</b>	<b>1</b>	<b>1</b>	<b>1</b>
<b>Раздел V. КРАТКОСРОЧНЫЕ ОБЯЗАТЕЛЬСТВА</b>					
12	Заемные средства	1510	-	-	-
10	Кредиторская задолженность	1520	5 773	468	2 577
	в том числе:				
	поставщики и подрядчики	1521	5 311	7	9
	задолженность по оплате труда перед персоналом	1523	264	242	215
	задолженность перед государственными внебюджетными фондами	1524	135	163	146
	задолженность по налогам и сборам	1525	63	49	2 171
	авансы полученные	1526	-	-	-
	задолженность участникам (учредителям) по выплате дивидендов	1527	-	-	-
	прочая кредиторская задолженность	1528	-	7	35
24	Доходы будущих периодов	1530	-	-	-
13	Оценочные обязательства	1540	782	782	1 741
	Прочие обязательства	1550	-	96	-
	<b>ИТОГО по Разделу V</b>	<b>1500</b>	<b>6 555</b>	<b>1 346</b>	<b>4 318</b>
	<b>БАЛАНС</b>	<b>1700</b>	<b>50 921</b>	<b>45 925</b>	<b>48 906</b>

Руководитель



В.А. Решетников

21 января 2020 года

ОТЧЕТ О ФИНАНСОВЫХ РЕЗУЛЬТАТАХ

за январь-декабрь 2019 года

Организация:

Акционерное общество «Энергосервис Волги»

Идентификационный номер налогоплательщика:  
6450945684

Вид экономической деятельности:

Испытания, исследования и анализ целостных механических и электрических систем, энергетическое обследование

Организационно-правовая форма/ форма собственности:

Акционерное общество/ Частная собственность

Единица измерения: в тыс. рублей

Местонахождения (адрес): 410005, Саратовская область, г. Саратов, ул. им. Посадского И.Н., д. 308, кв.1

Коды

Форма по ОКУД 0710001  
Дата (число, месяц, год) 31. 12. 2019  
по ОКПО 69440184  
ИНН 6450945684  
по ОКВЭД 71.20.4  
по ОКОПФ/ОКФС 12200/16  
по ОКЕИ 384

Пояснения	Наименование показателя	Код строки	За январь-декабрь 2019 г.	За январь-декабрь 2018 г.
1	2	3	4	5
	Выручка	2110	11 110	24 230
	Себестоимость проданных товаров, продукции, работ, услуг	2120	(8 461)	(18 009)
	<b>Валовая прибыль (убыток)</b>	<b>2100</b>	<b>2 649</b>	<b>6 221</b>
	Коммерческие расходы	2210	-	-
	Управленческие расходы	2220	(5 017)	(5 598)
	<b>Прибыль (убыток) от продаж</b>	<b>2200</b>	<b>(2 367)</b>	<b>623</b>
	Доходы от участия в других организациях	2310	-	-
	Проценты к получению	2320	979	781
	Проценты к уплате	2330	-	-
	Прочие доходы	2340	1 191	1 073
	Прочие расходы	2350	(79)	(1 298)
	<b>Прибыль (убыток) до налогообложения</b>	<b>2300</b>	<b>(275)</b>	<b>1 179</b>
	Текущий налог на прибыль	2410	-	(264)
	постоянные налоговые обязательства	2421	370	(220)
	Изменение отложенных налоговых обязательств	2430	-	-
	Изменение отложенных налоговых активов	2450	425	(192)
	Прочее	2460	-	-
	<b>Чистая прибыль (убыток)</b>	<b>2400</b>	<b>149</b>	<b>723</b>

Руководитель



В.А. Решетников

21 января 2020 года

ОТЧЕТ ОБ ИЗМЕНЕНИЯХ КАПИТАЛА

за январь-декабрь 2019 года

Организация:

Акционерное общество «Энергосервис Волги»

Идентификационный номер налогоплательщика:  
6450945684

Вид экономической деятельности:

Испытания, исследования и анализ целостных механических и электрических систем, энергетическое обследование

Организационно-правовая форма/ форма собственности:

Акционерное общество/ Частная собственность

Единица измерения: в тыс. рублей

Местонахождения (адрес): 410005, Саратовская область, г. Саратов, ул. им. Посадского И.Н., д. 308, кв.1

Коды

Форма по ОКУД 0710001  
Дата (число, месяц, год) 31. 12. 2019  
по ОКПО 69440184  
ИНН 6450945684  
по ОКВЭД 71.20.4  
по ОКОПФ/ОКФС 12200/16  
по ОКЕИ 384

3.1. ДВИЖЕНИЕ КАПИТАЛА

Наименование показателя	Код	Уставный капитал	Средства полученные от акционеров в счет увеличения капитала	Добавочный капитал	Резервный капитал	Нераспределенная прибыль (непокрытый убыток)	Итого
1	2	3	4	5	6	7	8
Величина капитала на 31 декабря 2017 г.	3100	1 000	-	-	50	43 538	44 588
За 2018 г. (предыдущий год)							
Увеличение капитала – всего:	3210	-	-	-	-	723	723
в том числе:							
чистая прибыль	3211	x	x	x	x	723	723
переоценка имущества	3212	x	x	-	x	-	-
доходы, относящиеся непосредственно на увеличение капитала	3213	x	x	-	x	-	-
дополнительный выпуск акций	3214	-	-	-	x	x	-
увеличение номинальной стоимости акций	3215	-	-	-	x	-	x
реорганизация юридического лица	3216	-	-	-	-	-	-
Уменьшение капитала – всего:	3220	-	-	-	-	(733)	(733)
в том числе:		x					
убыток	3221		x	x	x	-	-
переоценка имущества	3222	x	x	-	x	-	-
расходы, относящиеся непосредственно на уменьшение капитала	3223		x	-	x	-	-
уменьшение номинальной стоимости акций	3224	-	x	x	x	-	-
уменьшение количества акций	3225	-	-	x	x	-	-
реорганизация юридического лица	3226	-	-	-	-	-	-
дивиденды	3227	x	x	x	x	(733)	(733)
Изменения добавочного капитала	3230	x	x	-	x	-	-
Изменение резервного капитала	3240	x	x	x	-	-	-
Величина капитала на 31 декабря 2018 г.	3200	1 000	-	-	50	43 528	44 578

За 2019 г. (отчетный год)							
Увеличение капитала-всего:	3310	-	-	-	-	149	149
в том числе:							
чистая прибыль	3311	x	x	x	x	149	149
переоценка имущества	3312	x	x	-	x	-	-
доходы, относящиеся непосредственно на увеличение капитала	3313	x	x	-	x	-	-
дополнительный выпуск акций	3314	-	-	-	x	x	-
увеличение номинальной стоимости акций	3315	-	x	x	x	-	-
реорганизация юридического лица	3316	-	-	-	-	-	-
Уменьшение капитала – всего:	3320	-	-	-	-	(362)	(362)
в том числе:							
убыток	3321	x	x	x	x	-	-
переоценка имущества	3322	x	x	-	x	-	-
расходы относящиеся непосредственно на уменьшение капитала	3323	x	x	-	x	-	-
уменьшение номинальной стоимости акций	3324	-	x	x	x	-	-
уменьшение количества акций	3325	-	-	x	x	-	-
реорганизация юридического лица	3326	-	-	-	-	-	-
дивиденды	3327	x	x	x	x	(362)	(362)
Изменения добавочного капитала	3330	x	x	-	x	-	-
Изменение резервного капитала	3340	x	x	x	-	-	-
Величина капитала на 31 декабря 2019 г.	3300	1 000	-	-	50	43 315	44 365

### 3.2.КОРРЕКТИРОВКИ В СВЯЗИ С ИЗМЕНЕНИЕМ УЧЕТНОЙ ПОЛИТИКИ И ИСПРАВЛЕНИЕМ ОШИБОК

Наименование показателя	Код	На 31 декабря 2017 г.	Изменение капитала за 2018 г.		На 31 декабря 2018 г.
			За счет чистой прибыли (убытка)	За счет иных факторов	
1	2	3	4	5	6
<b>Капитал – всего</b>					
до корректировок	3400	44 588	723	(733)	44 578
корректировка в связи с: изменением учетной политики	3410	-	-	-	-
исправлением ошибок	3420	-	-	-	-
после корректировок	3500	44 588	723	(733)	44 578
<b>в том числе:</b>					
<b>нераспределенная прибыль (непокрытый убыток)</b>					
до корректировок	3401	43 538	723	(733)	43 528
корректировка в связи с: изменением учетной политики	3411	-	-	-	-
исправлением ошибок	3421	-	-	-	-
после корректировок	3501	43 538	723	(733)	43 528
<b>Другие статьи капитала, по которым осуществлены корректировки</b>					
до корректировок	3402	1 050	-	-	1 050
Уставный капитал		1 000	-	-	1 000
Средства полученные от акционеров в счет увеличения капиталов		-	-	-	-
Добавочные капитал		-	-	-	-
Резервный капитал		50	-	-	50
корректировка в связи с: изменением учетной политики	3412	-	-	-	-
исправлением ошибок	3422	-	-	-	-
после корректировок	3502	1 050	-	-	1 050

### 3.3.ЧИСТЫЕ АКТИВЫ

Наименование показателя	Код	На 31 декабря 2019 г.	На 31 декабря 2018 г.	На 31 декабря 2017 г.
1	2	3	4	5
<b>Чистые активы</b>	3600	44 365	44 578	44 588

Руководитель



В.А. Решетников

21 января 2020 года

ОТЧЕТ О ДВИЖЕНИИ ДЕНЕЖНЫХ СРЕДСТВ

за январь-декабрь 2019 года

Организация:

Акционерное общество «Энергосервис Волги»

Идентификационный номер налогоплательщика:  
6450945684

Вид экономической деятельности:

Испытания, исследования и анализ целостных механических и электрических систем, энергетическое обследование

Организационно-правовая форма/ форма собственности:

Акционерное общество/ Частная собственность

Единица измерения: в тыс. рублей

Местонахождения (адрес): 410005, Саратовская область, г. Саратов, ул. им. Посадского И.Н., д. 308, кв.1

Коды

Форма по ОКУД 0710001  
Дата (число, месяц, год) 31. 12. 2019  
по ОКПО 69440184  
ИНН 6450945684  
по ОКВЭД 71.20.4  
по ОКОПФ/ОКФС 12200/16  
по ОКЕИ 384

Наименование показателя	Код	За январь-декабрь 2019 г.	За январь-декабрь 2018 г.
1	2	3	4
<b>Денежные потоки от текущих операций</b>			
Поступления - всего	4110	13 010	39 648
в том числе:			
от продажи продукции, товаров, работ и услуг	4111	11 104	38 113
в т.ч. от продажи продукции, товаров, работ и услуг материнским, дочерним и зависимым компаниям	41111	6 887	30 686
арендных платежей, лицензионных платежей, роялти, комиссионных и иных аналогичных платежей	4112	-	-
от перепродажи финансовых вложений	4113	-	-
	4114	-	-
прочие поступления	4119	1 906	1 535
Платежи - всего	4120	(10 573)	(25 476)
в том числе:			
поставщикам (подрядчикам) за сырье, материалы, работы, услуги	4121	(3 306)	(15 142)
в связи с оплатой труда работников	4122	(7 228)	(8 963)
процентов по долговым обязательствам	4123	-	-
налога на прибыль организаций	4124	-	(1 286)
	4125	-	-
прочие платежи	4129	(39)	(85)
Сальдо денежных потоков от текущих операций	4100	2 437	14 172
<b>Денежные потоки от инвестиционных операций</b>			
Поступления - всего	4210	-	-
в том числе:			
от продажи внеоборотных активов (кроме финансовых вложений)	4211	-	-
от продажи акций других организаций (долей участия)	4212	-	-
от возврата предоставленных займов, от продажи долговых ценных бумаг (прав требования денежных средств к другим лицам)	4213	-	-
дивидендов, процентов по долговым финансовым вложениям и аналогичных поступлений от долевого участия в других организациях	4214	-	-
	4215	-	-
прочие поступления	4219	-	-
Платежи - всего	4220	-	-
в том числе:			

в связи с приобретением, созданием, модернизацией, реконструкцией и подготовкой к использованию внеоборотных активов	4221	-	-
в связи с приобретением акций других организаций (долей участия)	4222	-	-
в связи с приобретением долговых ценных бумаг (прав требования денежных средств к другим лицам), предоставление займов другим лицам	4223	-	-
процентов по долговым обязательствам, включаемым в стоимость инвестиционного актива	4224	-	-
	4225	-	-
прочие платежи	4229	-	-
<b>Сальдо денежных потоков от инвестиционных операций</b>	<b>4200</b>	<b>-</b>	<b>-</b>
<b>Денежные потоки от финансовых операций</b>	<b>4310</b>	<b>-</b>	<b>-</b>
<b>Поступления - всего</b>	<b>4311</b>	<b>-</b>	<b>-</b>
в том числе:			
получение кредитов и займов	4312	-	-
денежных вкладов собственников (участников)	4313	-	-
от выпуска акций, увеличения долей участия	4314	-	-
от выпуска облигаций, векселей и других долговых ценных бумаг и др.	4319	-	-
прочие поступления	4320	(362)	(733)
<b>Платежи - всего</b>	<b>4321</b>	<b>-</b>	<b>-</b>
в том числе:			
собственникам (участникам) в связи с выкупом у них акций (долей участия) организации или их выходом из состава участников	4322	(362)	(733)
на уплату дивидендов и иных платежей по распределению прибыли в пользу собственников (участников)	43221	(362)	(733)
в т.ч. на уплату дивидендов и иных платежей по распределению прибыли в пользу собственников (участников) материнских, дочерних и зависимых компаний	4323		-
в связи с погашением (выкупом) векселей и других долговых ценных бумаг, возврат кредитов и займов	4329		-
прочие платежи	4300	(362)	(733)
<b>Сальдо денежных потоков от финансовых операций</b>	<b>4400</b>	<b>2 075</b>	<b>13 439</b>
<b>Сальдо денежных потоков за отчетный период</b>	<b>4450</b>	<b>37 654</b>	<b>24 215</b>
<b>Остаток денежных средств и денежных эквивалентов на начало отчетного периода</b>	<b>4500</b>	<b>39 729</b>	<b>37 654</b>
<b>Остаток денежных средств и денежных эквивалентов на конец отчетного периода</b>	<b>4490</b>	<b>-</b>	<b>-</b>
<b>Величина влияния изменений курса иностранной валюты по отношению к рублю</b>			

Руководитель



В.А. Решетников

21 января 2020 года

**АУДИТОРСКОЕ ЗАКЛЮЧЕНИЕ  
О ГОДОВОЙ БУХГАЛТЕРСКОЙ (ФИНАНСОВОЙ) ОТЧЕТНОСТИ  
АКЦИОНЕРНОГО ОБЩЕСТВА «ЭНЕРГОСЕРВИС ВОЛГИ»  
за период с 1 января по 31 декабря 2019 года**

**МНЕНИЕ**

Мы провели аудит прилагаемой бухгалтерской (финансовой) отчетности акционерного общества «Энергосервис Волги» (ОГРН 1116450000061, кв.1, дом 308, улица им. Посадского И.Н., город Саратов, Российская Федерация, 410005), состоящей из бухгалтерского баланса по состоянию на 31 декабря 2019 года, отчета о финансовых результатах за 2019 год, приложений к бухгалтерскому балансу и отчету о финансовых результатах, в том числе отчета об изменениях капитала за 2019 год и отчета о движении денежных средств за 2019 год, пояснений к бухгалтерскому балансу и отчету о финансовых результатах за 2019 год.

По нашему мнению, прилагаемая годовая бухгалтерская (финансовая) отчетность отражает достоверно во всех существенных отношениях финансовое положение акционерного общества «Энергосервис Волги» по состоянию на 31 декабря 2019 года, финансовые результаты его деятельности и движение денежных средств за 2019 год в соответствии с правилами составления бухгалтерской отчетности, установленными в Российской Федерации.

**ОСНОВАНИЕ ДЛЯ ВЫРАЖЕНИЯ МНЕНИЯ**

Мы провели аудит в соответствии с Международными стандартами аудита (МСА). Наша ответственность в соответствии с этими стандартами раскрыта в разделе «Ответственность аудитора за аудит годовой бухгалтерской (финансовой) отчетности» настоящего заключения. Мы являемся независимыми по отношению к аудируемому лицу в соответствии с Правилами независимости аудиторов и аудиторских организаций и Кодексом профессиональной этики аудиторов, соответствующими Международному кодексу этики профессиональных бухгалтеров, разработанному Советом по международным стандартам этики для профессиональных бухгалтеров, и нами выполнены прочие иные обязанности в соответствии с этими требованиями профессиональной этики. Мы полагаем, что полученные нами аудиторские доказательства являются достаточными и надлежащими, чтобы служить основанием для выражения нашего мнения.

**ОТВЕТСТВЕННОСТЬ РУКОВОДСТВА И ЧЛЕНОВ СОВЕТА ДИРЕКТОРОВ АУДИРУЕМОГО  
ЛИЦА ЗА ГОДОВУЮ БУХГАЛТЕРСКУЮ (ФИНАНСОВУЮ) ОТЧЕТНОСТЬ**

Руководство несет ответственность за подготовку и достоверное предоставление указанной годовой бухгалтерской (финансовой) отчетности в соответствии с правилами составления бухгалтерской отчетности, установленными в Российской Федерации, и за систему внутреннего контроля, которую руководство считает необходимой для подготовки годовой бухгалтерской (финансовой) отчетности, не содержащей существенных искажений вследствие недобросовестных действий или ошибок.



При подготовке годовой бухгалтерской (финансовой) отчетности руководство несет ответственность за оценку способности аудируемого лица продолжать непрерывно свою деятельность, за раскрытие в соответствующих случаях сведений, относящихся к непрерывности деятельности, и за составление отчетности на основе допущения о непрерывности деятельности, за исключением случаев, когда руководство намеревается ликвидировать аудируемое лицо, прекратить его деятельность или когда у него отсутствует какая-либо иная реальная альтернатива, кроме ликвидации или прекращения деятельности.

Члены Совета директоров несут ответственность за надзор за подготовкой годовой бухгалтерской (финансовой) отчетности аудируемого лица.

## ОТВЕТСТВЕННОСТЬ АУДИТОРА ЗА АУДИТ ГОДОВОЙ БУХГАЛТЕРСКОЙ (ФИНАНСОВОЙ) ОТЧЕТНОСТИ

Наша цель состоит в получении разумной уверенности в том, что годовая бухгалтерская (финансовая) отчетность не содержит существенных искажений вследствие недобросовестных действий или ошибок, и в составлении аудиторского заключения, содержащего наше мнение. Разумная уверенность представляет собой высокую степень уверенности, но не является гарантией того, что аудит, проведенный в соответствии с МСА, всегда выявляет существенные искажения при их наличии. Искажения могут быть результатом недобросовестных действий или ошибок и считаются существенными, если можно обоснованно предположить, что в отдельности или в совокупности они могут повлиять на экономические решения пользователей, принимаемые на основе этой годовой бухгалтерской (финансовой) отчетности.

В рамках аудита, проводимого в соответствии с МСА, мы применяем профессиональное суждение и сохраняем профессиональный скептицизм на протяжении всего аудита. Кроме того, мы:

а) выявляем и оцениваем риски существенного искажения годовой бухгалтерской (финансовой) отчетности вследствие недобросовестных действий или ошибок; разрабатываем и проводим аудиторские процедуры в ответ на эти риски; получаем аудиторские доказательства, являющиеся достаточными и надлежащими, чтобы служить основанием для выражения нашего мнения. Риск необнаружения существенного искажения в результате недобросовестных действий выше, чем риск необнаружения существенного искажения в результате ошибки, так как недобросовестные действия могут включать сговор, подлог, умышленный пропуск, искаженное представление информации или действия в обход системы внутреннего контроля;

б) получаем понимание системы внутреннего контроля, имеющей значение для аудита, с целью разработки аудиторских процедур, соответствующих обстоятельствам, но не с целью выражения мнения об эффективности системы внутреннего контроля аудируемого лица;

в) оцениваем надлежащий характер применяемой учетной политики, обоснованность бухгалтерских оценок и соответствующего раскрытия информации, подготовленной руководством аудируемого лица;

г) делаем вывод о правомерности применения руководством аудируемого лица допущения о непрерывности деятельности, а на основании полученных аудиторских доказательств – вывод о том, имеется ли существенная неопределенность в связи с событиями или условиями, в результате которых могут возникнуть значительные сомнения в способности аудируемого лица продолжать непрерывно свою деятельность. Если мы приходим к выводу о наличии существенной неопределенности, мы должны привлечь внимание в нашем аудиторском заключении к соответствующему раскрытию информации в годовой бухгалтерской (финансовой) отчетности или, если такое раскрытие информации является ненадлежащим, модифицировать наше мнение. Наши выводы основаны на аудиторских доказательствах, полученных до даты нашего аудиторского заключения. Однако будущие события или условия могут привести к тому, что аудируемое лицо утратит способность продолжать непрерывно свою деятельность;

д) проводим оценку представления годовой бухгалтерской (финансовой) отчетности в целом, ее структуры и содержания, включая раскрытие информации, а также того, представляет ли годовая бухгалтерская (финансовая) отчетность лежащие в ее основе операции и события так, чтобы было обеспечено их достоверное представление.

Мы осуществляем информационное взаимодействие с членами Совета директоров аудируемого лица, доводя до их сведения, помимо прочего, информацию о запланированном объеме и сроках аудита, а также о существенных замечаниях по результатам аудита, в том числе о значительных недостатках системы внутреннего контроля, которые мы выявляем в процессе аудита.

*Руководитель задания по аудиту, по результатам которого составлено аудиторское заключение*

*Директор АО «Аудиторский дом»*

*Независимый аудитор: Акционерное общество «Аудиторский дом»,*

*ОГРН 1026403678652,*

*410002, г.Саратов, ул. Мичурина, 166/168,*

*член саморегулируемой организации аудиторов «Ассоциация «Содружество» (СРО ААС)*

*ОРНЗ 10706010614*



*Г.В. Купцова*

*А.В. Курашев*

*12 февраля 2020 года*