

Бухгалтерский баланс

на 31 декабря 2023 г.

		Коды		
		0710001		
		31	12	2023
Организация	Акционерное общество "Энергосервис Волги"	по ОКПО 69440184		
Идентификационный номер налогоплательщика		ИНН 6450945684		
Вид экономической деятельности	Испытания, исследования и анализ целостных механических и электрических систем, энергетическое обследование	по ОКВЭД 2 71.20.4		
Организационно-правовая форма / форма собственности	Непубличные акционерные общества / Частная собственность	по ОКОПФ / ОКФС 12267 / 16		
Единица измерения:	в тыс. рублей	по ОКЕИ 384		
Местонахождение (адрес)	410017, Саратовская обл, Саратов г, Новоузенская ул, дом 22			
Бухгалтерская отчетность подлежит обязательному аудиту	<input checked="" type="checkbox"/> ДА <input type="checkbox"/> НЕТ			
Наименование аудиторской организации/фамилия, имя, отчество (при наличии) индивидуального аудитора	ООО "ДЕЛОВОЙ АУДИТ"			
Идентификационный номер налогоплательщика аудиторской организации/индивидуального аудитора		ИНН	6449032947	
Основной государственный регистрационный номер аудиторской организации/индивидуального аудитора		ОГРН/ ОГРНИП	1026401988898	

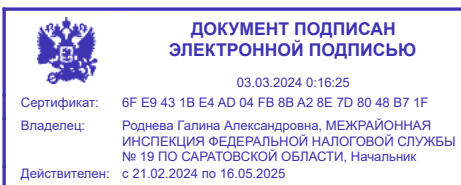
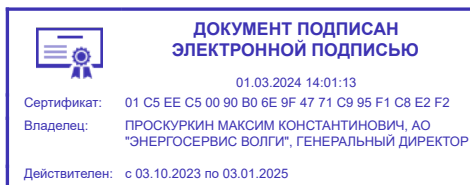
Пояснения	Наименование показателя	Код	На 31 декабря 2023 г.	На 31 декабря 2022 г.	На 31 декабря 2021 г.
	АКТИВ				
	I. ВНЕОБОРОТНЫЕ АКТИВЫ				
	Нематериальные активы	1110	-	-	-
	Результаты исследований и разработок	1120	-	-	-
	Нематериальные поисковые активы	1130	-	-	-
	Материальные поисковые активы	1140	-	-	-
	Основные средства	1150	105 003	25 276	26 250
	Доходные вложения в материальные ценности	1160	-	-	-
	Финансовые вложения	1170	-	-	-
	Отложенные налоговые активы	1180	1 343	1 386	1 888
	Прочие внеоборотные активы	1190	-	-	-
	Итого по разделу I	1100	106 346	26 663	28 138
	II. ОБОРОТНЫЕ АКТИВЫ				
	Запасы	1210	5 315	8 355	13 745
	Налог на добавленную стоимость по приобретенным ценностям	1220	8 523	-	5 833
	Дебиторская задолженность	1230	937 696	14 348	8 544
	Финансовые вложения (за исключением денежных эквивалентов)	1240	-	-	-
	Денежные средства и денежные эквиваленты	1250	425 670	16 307	22 010
	Прочие оборотные активы	1260	193	18	47
	Итого по разделу II	1200	1 377 398	39 028	50 179
	БАЛАНС	1600	1 483 744	65 691	78 317

Пояснения	Наименование показателя	Код	На 31 декабря 2023 г.	На 31 декабря 2022 г.	На 31 декабря 2021 г.
	ПАССИВ				
	III. КАПИТАЛ И РЕЗЕРВЫ				
	Уставный капитал (складочный капитал, уставный фонд, вклады товарищей)	1310	1 000	1 000	1 000
	Собственные акции, выкупленные у акционеров	1320	-	-	-
	Переоценка внеоборотных активов	1340	-	-	-
	Добавочный капитал (без переоценки)	1350	-	-	-
	Резервный капитал	1360	50	50	50
	Нераспределенная прибыль (непокрытый убыток)	1370	87 004	51 616	44 364
	Итого по разделу III	1300	88 054	52 666	45 414
	IV. ДОЛГОСРОЧНЫЕ ОБЯЗАТЕЛЬСТВА				
	Заемные средства	1410	64 176	-	-
	Отложенные налоговые обязательства	1420	6 365	2 739	2 311
	Оценочные обязательства	1430	-	-	-
	Прочие обязательства	1450	645	1 554	-
	Итого по разделу IV	1400	71 186	4 293	2 311
	V. КРАТКОСРОЧНЫЕ ОБЯЗАТЕЛЬСТВА				
	Заемные средства	1510	34 690	-	-
	Кредиторская задолженность	1520	1 288 302	7 675	29 987
	Доходы будущих периодов	1530	-	-	-
	Оценочные обязательства	1540	1 512	1 057	605
	Прочие обязательства	1550	-	-	-
	Итого по разделу V	1500	1 324 504	8 732	30 592
	БАЛАНС	1700	1 483 744	65 691	78 317

Руководитель _____
(подпись)

**Проскуркин Максим
Константинович**
(расшифровка подписи)

13 января 2024 г.



Отчет о финансовых результатах
за Январь - Декабрь 2023 г.

		Форма по ОКУД	Коды		
		Дата (число, месяц, год)	0710002		
Организация	Акционерное общество "Энергосервис Волги"		31	12	2023
Идентификационный номер налогоплательщика		по ОКПО	69440184		
Вид экономической деятельности	Испытания, исследования и анализ целостных механических и электрических систем, энергетическое обследование	ИНН	6450945684		
Организационно-правовая форма / форма собственности	Непубличные акционерные общества / Частная собственность	по ОКВЭД 2	71.20.4		
Единица измерения: в тыс. рублей		по ОКОПФ / ОКФС	12267	16	
		по ОКЕИ	384		

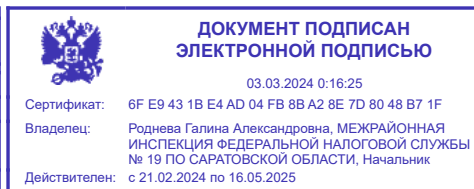
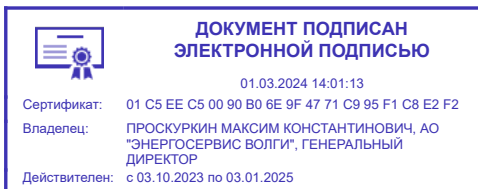
Пояснения	Наименование показателя	Код	За Январь - Декабрь 2023 г.	За Январь - Декабрь 2022 г.
	Выручка	2110	1 474 778	62 022
	Себестоимость продаж	2120	(1 408 993)	(44 435)
	Валовая прибыль (убыток)	2100	65 785	17 587
	Коммерческие расходы	2210	-	-
	Управленческие расходы	2220	(14 072)	(6 908)
	Прибыль (убыток) от продаж	2200	51 713	10 679
	Доходы от участия в других организациях	2310	-	-
	Проценты к получению	2320	722	556
	Проценты к уплате	2330	(3 271)	(184)
	Прочие доходы	2340	226	26
	Прочие расходы	2350	(76)	(1 294)
	Прибыль (убыток) до налогообложения	2300	49 314	9 783
	Налог на прибыль	2410	(10 030)	(1 996)
	в том числе:			
	текущий налог на прибыль	2411	(6 360)	(1 062)
	отложенный налог на прибыль	2412	(3 670)	(930)
	Прочее	2460	-	4
	Чистая прибыль (убыток)	2400	39 284	7 791

Пояснения	Наименование показателя	Код	За Январь - Декабрь 2023 г.	За Январь - Декабрь 2022 г.
	Результат от переоценки внеоборотных активов, не включаемый в чистую прибыль (убыток) периода	2510	-	-
	Результат от прочих операций, не включаемый в чистую прибыль (убыток) периода	2520	-	-
	Налог на прибыль от операций, результат которых не включается в чистую прибыль (убыток) периода	2530	-	-
	Совокупный финансовый результат периода	2500	39 284	7 791
	Справочно Базовая прибыль (убыток) на акцию	2900	-	-
	Разводненная прибыль (убыток) на акцию	2910	-	-

Руководитель _____
(подпись)

**Проскуркин Максим
Константинович**
(расшифровка подписи)

13 января 2024 г.



**Отчет об изменениях капитала
за Январь - Декабрь 2023 г.**

Организация Акционерное общество "Энергосервис Волги" по ОКПО
 Идентификационный номер налогоплательщика _____ ИНН
 Вид экономической деятельности Испытания, исследования и анализ целостных механических и электрических систем, энергетическое обследование по ОКВЭД 2
 Организационно-правовая форма / форма собственности Непубличные акционерные общества / Частная собственность по ОКОПФ / ОКФС
 Единица измерения: в тыс. рублей по ОКЕИ

Коды		
0710004		
31	12	2023
69440184		
6450945684		
71.20.4		
12267	16	
384		

1. Движение капитала

Наименование показателя	Код	Уставный капитал	Собственные акции, выкупленные у акционеров	Добавочный капитал	Резервный капитал	Нераспределенная прибыль (непокрытый убыток)	Итого
Величина капитала на 31 декабря 2021 г.	3100	1 000	-	-	50	44 364	45 414
<u>За 2022 г.</u>							
Увеличение капитала - всего:	3210	-	-	-	-	7 791	7 791
в том числе:							
чистая прибыль	3211	X	X	X	X	7 791	7 791
переоценка имущества	3212	X	X	-	X	-	-
доходы, относящиеся непосредственно на увеличение капитала	3213	X	X	-	X	-	-
дополнительный выпуск акций	3214	-	-	-	X	X	-
увеличение номинальной стоимости акций	3215	-	-	-	X	-	X
реорганизация юридического лица	3216	-	-	-	-	-	-
Уменьшение капитала - всего:	3220	-	-	-	-	(538)	(538)
в том числе:							
убыток	3221	X	X	X	X	-	-
переоценка имущества	3222	X	X	-	X	-	-
расходы, относящиеся непосредственно на уменьшение капитала	3223	X	X	-	X	-	-
уменьшение номинальной стоимости акций	3224	-	-	-	X	-	-
уменьшение количества акций	3225	-	-	-	X	-	-
реорганизация юридического лица	3226	-	-	-	-	-	-
дивиденды	3227	X	X	X	X	(538)	(538)

Наименование показателя	Код	Уставный капитал	Собственные акции, выкупленные у акционеров	Добавочный капитал	Резервный капитал	Нераспределенная прибыль (непокрытый убыток)	Итого
Изменение добавочного капитала	3230	X	X	-	-	-	X
Изменение резервного капитала	3240	X	X	X	-	-	X
Величина капитала на 31 декабря 2022 г.	3200	1 000	-	-	50	51 616	52 666
<u>За 2023 г.</u>							
Увеличение капитала - всего:	3310	-	-	-	-	39 284	39 284
в том числе:							
чистая прибыль	3311	X	X	X	X	39 284	39 284
переоценка имущества	3312	X	X	-	X	-	-
доходы, относящиеся непосредственно на увеличение капитала	3313	X	X	-	X	-	-
дополнительный выпуск акций	3314	-	-	-	X	X	-
увеличение номинальной стоимости акций	3315	-	-	-	X	-	X
реорганизация юридического лица	3316	-	-	-	-	-	-
Уменьшение капитала - всего:	3320	-	-	-	-	(3 896)	(3 896)
в том числе:							
убыток	3321	X	X	X	X	-	-
переоценка имущества	3322	X	X	-	X	-	-
расходы, относящиеся непосредственно на уменьшение капитала	3323	X	X	-	X	-	-
уменьшение номинальной стоимости акций	3324	-	-	-	X	-	-
уменьшение количества акций	3325	-	-	-	X	-	-
реорганизация юридического лица	3326	-	-	-	-	-	-
дивиденды	3327	X	X	X	X	(3 896)	(3 896)
Изменение добавочного капитала	3330	X	X	-	-	-	X
Изменение резервного капитала	3340	X	X	X	-	-	X
Величина капитала на 31 декабря 2023 г.	3300	1 000	-	-	50	87 004	88 054

2. Корректировки в связи с изменением учетной политики и исправлением ошибок

Наименование показателя	Код	На 31 декабря 2021 г.	Изменения капитала за 2022 г.		На 31 декабря 2022 г.
			за счет чистой прибыли (убытка)	за счет иных факторов	
Капитал - всего					
до корректировок	3400	45 413	7 791	(538)	52 666
корректировка в связи с:					
изменением учетной политики	3410	-	-	-	-
исправлением ошибок	3420	-	-	-	-
после корректировок	3500	45 413	7 791	(538)	52 666
в том числе:					
нераспределенная прибыль (непокрытый убыток):					
до корректировок	3401	44 363	7 791	(538)	51 616
корректировка в связи с:					
изменением учетной политики	3411	-	-	-	-
исправлением ошибок	3421	-	-	-	-
после корректировок	3501	44 363	7 791	(538)	51 616
по другим статьям капитала					
до корректировок	3402	1 050	-	-	1 050
корректировка в связи с:					
изменением учетной политики	3412	-	-	-	-
исправлением ошибок	3422	-	-	-	-
после корректировок	3502	1 050	-	-	1 050

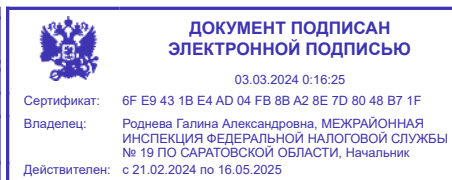
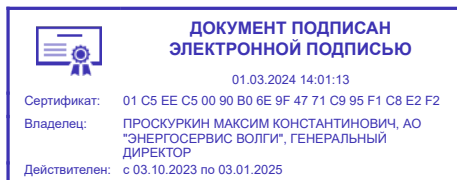
3. Чистые активы

Наименование показателя	Код	На 31 декабря 2023 г.	На 31 декабря 2022 г.	На 31 декабря 2021 г.
Чистые активы	3600	88 054	52 666	45 414

Руководитель _____
(подпись)

**Проскурин Максим
Константинович**
(расшифровка подписи)

13 января 2024 г.



**Отчет о движении денежных средств
за Январь - Декабрь 2023 г.**

Организация	Акционерное общество "Энергосервис Волги"	Дата (число, месяц, год)	Форма по ОКУД	Коды		
Идентификационный номер налогоплательщика			0710005	31	12	2023
Вид экономической деятельности	Испытания, исследования и анализ целостных механических и электрических систем, энергетическое обследование		по ОКПО	69440184		
Организационно-правовая форма / форма собственности	Непубличные акционерные общества / Частная собственность		ИНН	6450945684		
Единица измерения:	в тыс. рублей		по ОКВЭД 2	71.20.4		
			по ОКОПФ / ОКФС	12267	16	
			по ОКЕИ	384		

Наименование показателя	Код	За Январь - Декабрь 2023 г.	За Январь - Декабрь 2022 г.
Денежные потоки от текущих операций			
Поступления - всего	4110	755 882	61 169
в том числе:			
от продажи продукции, товаров, работ и услуг	4111	703 097	58 159
арендных платежей, лицензионных платежей, роялти, комиссионных и иных аналогичных платежей	4112	-	-
от перепродажи финансовых вложений	4113	-	-
прочие поступления	4119	52 785	3 010
Платежи - всего	4120	(357 561)	(43 235)
в том числе:			
поставщикам (подрядчикам) за сырье, материалы, работы, услуги	4121	(336 462)	(30 457)
в связи с оплатой труда работников	4122	(16 813)	(9 851)
процентов по долговым обязательствам	4123	(3 271)	-
налога на прибыль организаций	4124	(1 015)	(677)
прочие платежи	4129	-	(2 250)
Сальдо денежных потоков от текущих операций	4100	398 321	17 934
Денежные потоки от инвестиционных операций			
Поступления - всего	4210	-	-
в том числе:			
от продажи внеоборотных активов (кроме финансовых вложений)	4211	-	-
от продажи акций других организаций (долей участия)	4212	-	-
от возврата предоставленных займов, от продажи долговых ценных бумаг (прав требования денежных средств к другим лицам)	4213	-	-
дивидендов, процентов по долговым финансовым вложениям и аналогичных поступлений от долевого участия в других организациях	4214	-	-
прочие поступления	4219	-	-
Платежи - всего	4220	(83 723)	(22 547)
в том числе:			
в связи с приобретением, созданием, модернизацией, реконструкцией и подготовкой к использованию внеоборотных активов	4221	(83 723)	(19 250)
в связи с приобретением акций других организаций (долей участия)	4222	-	-
в связи с приобретением долговых ценных бумаг (прав требования денежных средств к другим лицам), предоставление займов другим лицам	4223	-	-
процентов по долговым обязательствам, включаемым в стоимость инвестиционного актива	4224	-	-
прочие платежи	4229	-	(3 297)
Сальдо денежных потоков от инвестиционных операций	4200	(83 723)	(22 547)

Наименование показателя	Код	За Январь - Декабрь 2023 г.	За Январь - Декабрь 2022 г.
Денежные потоки от финансовых операций			
Поступления - всего	4310	98 866	-
в том числе:			
получение кредитов и займов	4311	98 866	-
денежных вкладов собственников (участников)	4312	-	-
от выпуска акций, увеличения долей участия	4313	-	-
от выпуска облигаций, векселей и других долговых ценных бумаг и др.	4314	-	-
прочие поступления	4319	-	-
Платежи - всего	4320	(4 100)	(1 091)
в том числе:			
собственникам (участникам) в связи с выкупом у них акций (долей участия) организации или их выходом из состава участников	4321	-	-
на уплату дивидендов и иных платежей по распределению прибыли в пользу собственников (участников)	4322	(3 896)	(538)
в связи с погашением (выкупом) векселей и других долговых ценных бумаг, возврат кредитов и займов	4323	-	-
прочие платежи	4329	(204)	(553)
Сальдо денежных потоков от финансовых операций	4300	94 766	(1 091)
Сальдо денежных потоков за отчетный период	4400	409 364	(5 703)
Остаток денежных средств и денежных эквивалентов на начало отчетного периода	4450	16 306	22 010
Остаток денежных средств и денежных эквивалентов на конец отчетного периода	4500	425 670	16 307
Величина влияния изменений курса иностранной валюты по отношению к рублю	4490	-	-

Руководитель _____
(подпись)

**Проскуркин Максим
Константинович**
(расшифровка подписи)

13 января 2024 г.

